



บันทึกข้อความ

ส่วนราชการ กลุ่มงานบริหารทั่วไป โรงพยาบาลสร้างคอม โทร. ๐ ๔๒๒๗ ๖๑๕๘ ต่อ ๑๐๑

ที่ อด ๐๐๓๓.๓๐๑/๒๑๙๖

วันที่ ๒๐ ตุลาคม ๒๕๖๖

เรื่อง รายงานงบการเงิน ประจำปี ๒๕๖๖

เรียน ผู้อำนวยการโรงพยาบาลสร้างคอม

ด้วยงานการเงินและบัญชี ฝ่ายบริหารทั่วไป โรงพยาบาลสร้างคอม มีความประสงค์ขอ
เผยแพร่และประชาสัมพันธ์เผยแพร่ รายงานงบการเงินประจำปี ๒๕๖๖ ระบบบัญชีเกณฑ์คงค้าง(GL) ผ่าน
เว็บไซต์ของโรงพยาบาลสร้างคอม <http://www.skhos.go.th> ของหน่วยงานและปิดประกาศทางบอร์ด
ประชาสัมพันธ์ของหน่วยงานให้เจ้าหน้าที่ภายในหน่วยงานและผู้สนใจทราบต่อไป (ตามเอกสารแนบมาพร้อม
นี้)

จึงเรียนมาเพื่อโปรดพิจารณา

(นางสารทิพย์พา เศษรักษา)

นักวิชาการเงินและบัญชี

- ทราบ

- อนุญาต ไม่อนุญาต เพราะ.....

(นางสารพิพร เงินพัคตร์)

นักจัดการงานทั่วไปชำนาญการ รักษาการในตำแหน่ง

ผู้อำนวยการโรงพยาบาลสร้างคอม

แบบฟอร์มการขอเผยแพร่ข้อมูลผ่านเว็บไซต์ของหน่วยงานในราชการบริหารส่วนภูมิภาค
โรงพยาบาลสร้างคอม
ตามประกาศโรงพยาบาลสร้างคอม
เรื่อง แนวทางการเผยแพร่ข้อมูลต่อสาธารณะผ่านเว็บไซต์ของหน่วยงาน พ.ศ. ๒๕๖๓

แบบฟอร์มการขอเผยแพร่ข้อมูลผ่านเว็บไซต์ของโรงพยาบาลสร้างคอม	
<p>ชื่อหน่วยงาน : โรงพยาบาลสร้างคอม</p> <p>วัน/เดือน/ปี : ๒๐ ตุลาคม ๒๕๖๖</p> <p>หัวข้อ : รายงานงบการเงิน ประจำปี ๒๕๖๖</p> <p>รายละเอียดข้อมูล (โดยสรุปหรือเอกสารแนบ)</p> <ul style="list-style-type: none">- งบแสดงฐานะทางการเงิน- งบแสดงผลการดำเนินงาน- หมายเหตุประกอบงบการเงิน <p>ขอเผยแพร่ทาง</p> <p><input checked="" type="checkbox"/> เว็บไซต์ของโรงพยาบาลสร้างคอม https://www.SKhos.go.th</p> <p><input type="checkbox"/> บอร์ดประชาสัมพันธ์โรงพยาบาลสร้างคอม</p> <p><input type="checkbox"/> Line</p> <p><input type="checkbox"/> อื่น ๆ ระบุ.....</p> <p><input type="checkbox"/> Link ภายนอก</p> <p>หมายเหตุ:</p>	
<p>ผู้รับผิดชอบการให้ข้อมูล</p> <p>นางสาวทิพย์พา เศษรักษา</p> <p>(นางสาวทิพย์พา เศษรักษา)</p> <p>นักวิชาการเงินและบัญชี</p> <p>๒๐ ตุลาคม ๒๕๖๖</p>	<p>ผู้อนุมัติรับรอง</p> <p>นางสาวรพีพร เงินพักตร์</p> <p>(นางสาวรพีพร เงินพักตร์)</p> <p>นักจัดการงานทั่วไปชำนาญการ</p> <p>๒๐ ตุลาคม ๒๕๖๖</p>
<p>ผู้รับผิดชอบการนำข้อมูลขึ้นเผยแพร่</p> <p>นายอรรถพล ทะคง</p> <p>(นายอรรถพล ทะคง)</p> <p>นักวิชาการคอมพิวเตอร์ปฏิบัติการ</p> <p>๒๐ ตุลาคม ๒๕๖๖</p>	

งบแสดงฐานะการเงิน

สร้างคอม,รพช.

งบหน่วยงาน

ณ เดือน กันยายน 2566

สินทรัพย์หมุนเวียน

เงินสดในมือ	180.00	0.00%
เงินฝากคลัง	637,563.80	1.42%
เงินฝากธนาคารพาณิชย์เพื่อรับจ่ายเงินกับคลัง	120,920.00	0.27%
เงินฝากและรายการเทียบเท่าเงินสดอื่น	16,607,715.92	37.03%
ลูกหนี้เงินยืม	0.00	0.00%
ลูกหนี้หมุนเวียนและรายได้ค้างรับอื่น	3,477,562.76	7.75%
ค่าเผื่อหนี้สงสัยจะสูญ ค่าขายสินค้าและบริการ	-1,639.78	0.00%
สินค้าและวัสดุคงเหลือ	2,399,757.17	5.35%
สินทรัพย์หมุนเวียนอื่น	0.00	0.00%
	23,242,059.87	51.83%

สินทรัพย์ไม่หมุนเวียน

อาคารเพื่อการพักอาศัย	178,938.33	0.40%
อาคารเพื่อประโยชน์อื่น	4.00	0.00%
อาคารและสิ่งปลูกสร้าง - Interface	2,372,508.59	5.29%
ครุภัณฑ์ยานพาหนะและขนส่ง	562,133.33	1.25%
ครุภัณฑ์วิทยาศาสตร์และการแพทย์	6,936,177.64	15.47%
ครุภัณฑ์งานบ้านงานครัว	97,222.23	0.22%
ครุภัณฑ์อื่น	1.00	0.00%
ครุภัณฑ์ - Interface	11,457,529.38	25.55%
	21,604,514.50	48.17%
	44,846,574.37	100.00%

สินทรัพย์

44,846,574.37 100.00%

หนี้สินหมุนเวียน

เจ้าหนี้อื่น เงินนอกงบประมาณฝากธนาคารพาณิชย์	17,223,289.42	38.40%
ค่าใช้จ่ายค้างจ่ายอื่น	2,288,409.37	5.10%
เงินรับฝากทั่วไป	2,061,513.92	4.60%
เงินประกัน	637,563.80	1.42%
หนี้สินหมุนเวียนอื่น	39,693.00	0.09%
	22,250,469.51	49.61%
	22,250,469.51	49.61%

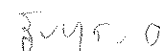
ทุนตั้งต้น

รายได้สูง/(ต่ำ)กว่า ค่าใช้จ่ายสุทธิ	-15,124,522.19	-33.73%
รายได้สูง/(ต่ำ)กว่า ค่าใช้จ่ายสะสม	15,922,773.67	35.50%
ทุน	21,797,853.38	48.61%
	22,596,104.86	50.39%
	22,596,104.86	50.39%
	44,846,574.37	100.00%

หนี้สินและทุน

44,846,574.37 100.00%


นางสาวทิพย์เจ้า เศษวิเศษ
นักวิชาการเงินและบัญชี

นางอรรชกา พิเศษ (นายแพทย์)
ผู้อำนวยการศูนย์วิจัยทางการแพทย์

(นายวิบูลย์ คำโอง)
ผู้อำนวยการโรงพยาบาลสร้างคอม

งบแสดงผลการดำเนินงาน

สร้างคอม,รพช.

งบหน่วยงาน

ณ เดือน กันยายน 2566

รายได้

รายได้จากการให้บริการของหน่วยงาน	1,713,016.56	1.95%
รายได้ค่ารักษาพยาบาล	7,312,441.79	8.31%
รายได้ค่ารักษาพยาบาลสำหรับโครงการสุขภาพถ้วนหน้า UC	43,928,284.78	49.93%
รายได้ค่ารักษาพยาบาลจากกองทุน	1,123,410.25	1.28%
รายได้จากการช่วยเหลือเพื่อการดำเนินงานของหน่วยงาน	280,950.00	0.32%
รายได้จากการช่วยเหลือเพื่อการลงทุนของหน่วยงาน	2,500,000.00	2.84%
รายได้จากการบริจาคของหน่วยงาน	20,053.00	0.02%
รายได้ดอกเบี้ยเงินฝากจากสถาบันการเงิน	122,770.75	0.14%
รายได้จากเงินงบประมาณ	26,006,497.10	29.56%
รายได้อื่น	4,978,500.57	5.66%
	87,985,924.80	100.00%

ค่าใช้จ่าย


เงินเดือนและค่าจ้าง	35,184,938.82	39.99%
ค่าใช้จ่ายบุคลากรอื่น	2,773,164.29	3.15%
เงินช่วยเหลือพนักงานและครอบครัวด้านการศึกษา	125,200.75	0.14%
ค่าใช้จ่ายด้านการฝึกอบรม ภายในประเทศ	392,043.87	0.45%
ค่าวัสดุ ค่าซ่อมแซมและบำรุงรักษา	3,647,250.92	4.15%
ค่าจ้างเหมาบริการ	10,388,784.20	11.81%
ค่าธรรมเนียมธนาคาร	73.00	0.00%
ค่าสาธารณูปโภค	3,125,038.29	3.55%
ค่าใช้จ่ายอื่น ๆ	154,404.21	0.18%
ต้นทุนบริการ	13,357,418.85	15.18%
ค่าครุภัณฑ์มูลค่าต่ำกว่าเกณฑ์	1,017,199.00	1.16%
ค่าใช้จ่ายจากการดำเนินงานอื่น	7,840,144.30	8.91%
ค่าเช่าอสังหาริมทรัพย์	28,355.00	0.03%
ค่าตอบแทน	14,983,930.00	17.03%
ค่าเสื่อมราคาและค่าตัดจำหน่าย	2,611,238.57	2.97%
ค่าเสื่อมราคา - อาคารและสิ่งปลูกสร้าง Interface	3,987,717.64	4.53%
ค่าใช้จ่ายเงินอุดหนุน - เพื่อการดำเนินงาน	3,200.00	0.00%
หนี้สูญและหนี้สงสัยจะสูญ	1,639.78	0.00%
ค่าจำหน่ายจากการขายทรัพย์สิน	80.00	0.00%
ค่าใช้จ่ายอื่น	3,488,625.50	3.96%
	103,110,446.99	117.19%
	-15,124,522.19	-17.19%



นางสาวทิพย์ฟ้า เศษรักษา
นักวิชาการเงินและบัญชี



(นางสาวพัชราภรณ์ นันทิกุล)
นักจัดการงานทั่วไปชำนาญการ



(นายรับบุญ คำไกล)
ผู้อำนวยการโรงพยาบาลสร้างคอม

หมายเหตุประกอบงบการเงิน

สร้างคอม,รพช.

งบแสดงฐานะการเงิน

ณ เดือน กันยายน 2566

1.1.1 เงินสดและรายการเทียบเท่าเงินสด

เงินสด	180.00	0.00%
เงินฝากคลัง - หน่วยงานย่อย	637,563.80	1.42%
เงินฝากธนาคาร - ในงบประมาณ	120,920.00	0.27%
เงินฝากธนาคาร - นอกงบประมาณที่มีวัตถุประสงค์เฉพาะ ออมทรัพย์ (งบลงทุน UC)	167,111.51	0.37%
เงินฝากธนาคาร - นอกงบประมาณ กระแสรายวัน	140,696.38	0.31%
เงินฝากธนาคาร - นอกงบประมาณ ออมทรัพย์	13,982,853.16	31.18%
เงินฝากธนาคาร - นอกงบประมาณรอการจัดสรรออมทรัพย์	1,972,067.03	4.40%
เงินฝากธนาคาร - นอกงบประมาณที่มีวัตถุประสงค์เฉพาะออมทรัพย์	344,987.84	0.77%
1.1.1 เงินสดและรายการเทียบเท่าเงินสด	17,366,379.72	38.72%

1.1.2 ลูกหนี้หมุนเวียนและรายได้ค้างรับ

ลูกหนี้เงินยืม - เงินประกันสุขภาพถ้วนหน้า	0.00	0.00%
ลูกหนี้ค่ารักษา - เบิกจ่ายตรง อปท. OP	501,042.50	1.12%
ลูกหนี้ค่ารักษา - ชำระเงิน IP	0.00	0.00%
ลูกหนี้ค่ารักษา - เบิกจ่ายตรงหน่วยงานอื่น OP	0.00	0.00%
ลูกหนี้ค่ารักษา - เบิกจ่ายตรงหน่วยงานอื่น IP	0.00	0.00%
ลูกหนี้ค่ารักษา - พรบ.รด OP	33,923.00	0.08%
ลูกหนี้ค่ารักษา - พรบ.รด IP	7,987.00	0.02%
ลูกหนี้ค่ารักษา - ชำระเงิน OP	7,248.00	0.02%
ลูกหนี้ค่ารักษา - เบิกจ่ายตรง อปท. IP	100,028.96	0.22%
ลูกหนี้ค่ารักษา - เบิกจ่ายตรง อปท.รูปแบบพิเศษ OP	4,369.00	0.01%
ลูกหนี้ค่ารักษา - เบิกจ่ายตรงอปท.รูปแบบพิเศษ IP	6,425.00	0.01%
ลูกหนี้ค่ารักษาบุคคลที่มีปัญหาสถานะและสิทธิ - เบิกจากส่วนกลาง OP	794.00	0.00%
รายได้ค้างรับส่วนต่างค่ารักษาที่ต่ำกว่า OP - Non UC	5,264.59	0.01%
รายได้จากงบประมาณค้างรับ (หน่วยงานย่อย)	21,688.00	0.05%
รายได้ค้างรับส่วนต่างค่ารักษาที่ต่ำกว่า OP - UC	60,575.59	0.14%
รายได้ค้างรับส่วนต่างค่ารักษาที่ต่ำกว่า IP - UC	4,183.69	0.01%
รายได้ค้างรับ - บุคคลภายนอก	1,043,817.22	2.33%
ลูกหนี้ค่ารักษา UC - OP นอก CUP (ในจังหวัดสังกัด สธ.)	35,331.40	0.08%
ลูกหนี้ค่ารักษา - คนต่างด้าวและแรงงานต่างด้าว OP	0.00	0.00%
ลูกหนี้ - ระบบปฏิบัติการฉุกเฉิน	0.00	0.00%
ลูกหนี้ค่ารักษา UC - OP ใน CUP	0.00	0.00%
รายได้ค้างรับส่วนต่างค่ารักษาที่ต่ำกว่า IP - Non UC	96,985.52	0.22%
ลูกหนี้ค่ารักษา UC - IP	558,696.00	1.25%
ลูกหนี้ค่ารักษา UC - OP นอก CUP (ต่างจังหวัดสังกัด สธ.)	51,427.55	0.11%
ลูกหนี้ค่ารักษาด้านการส่งเสริมสุขภาพและป้องกันโรค (P&P)	0.00	0.00%
ลูกหนี้ค่ารักษา UC - OP บริการเฉพาะ (CR)	176,881.00	0.39%
ลูกหนี้ค่ารักษา-เบิกจ่ายตรงกรมบัญชีกลาง OP	415,066.00	0.93%
ลูกหนี้ค่ารักษาประกันสังคม OP - เครือข่าย	196,660.00	0.44%
ลูกหนี้ค่ารักษาประกันสังคม IP - เครือข่าย	28,801.00	0.06%
ลูกหนี้ค่ารักษา - เบิกจ่ายตรงกรมบัญชีกลาง IP	91,108.65	0.20%
ลูกหนี้ค่ารักษาประกันสังคม - กองทุนทดแทน	17,225.00	0.04%
ลูกหนี้ค่ารักษาประกันสังคม - ค่าใช้จ่ายสูง/อุบัติเหตุ/ฉุกเฉิน OP	0.00	0.00%
ลูกหนี้ค่ารักษาประกันสังคม - ค่าใช้จ่ายสูง IP	5,634.00	0.01%
ลูกหนี้ค่ารักษา UC - IP บริการเฉพาะ (CR)	6,400.09	0.01%
ค่าเผื่อนี้สงสัยจะสูญ - ลูกหนี้ค่ารักษา UC- OP นอก CUP (ในจังหวัด)	-1,059.94	0.00%
ค่าเผื่อนี้สงสัยจะสูญ - ลูกหนี้ค่ารักษาชำระเงิน OP	-579.84	0.00%
ค่าเผื่อนี้สงสัยจะสูญ - ลูกหนี้ค่ารักษาชำระเงิน IP	0.00	0.00%
1.1.2 ลูกหนี้หมุนเวียนและรายได้ค้างรับ	3,475,922.98	7.75%

1.1.5 สินค้าและวัสดุคงเหลือ

วัสดุก่อสร้าง	0.00	0.00%
---------------	------	-------

หมายเหตุประกอบงบการเงิน

สร้างคอม,รพช.

งบแสดงฐานะการเงิน

ณ เดือน กันยายน 2566

วัสดุงานบ้านงานครัว	174,369.67	0.39%
วัสดุคอมพิวเตอร์	7,395.00	0.02%
วัสดุไฟฟ้าและวิทยุ	0.00	0.00%
วัสดุเชื้อเพลิงและหล่อลื่น	0.00	0.00%
วัสดุทันตกรรม	138,969.37	0.31%
วัสดุวิทยาศาสตร์และการแพทย์	134,860.00	0.30%
วัสดุการแพทย์ทั่วไป	961,250.61	2.14%
วัสดุเภสัชกรรม	65,349.10	0.15%
ยา	874,696.10	1.95%
วัสดุสำนักงาน	42,867.32	0.10%
วัสดุบริโภค	0.00	0.00%
1.1.5 สินค้าและวัสดุคงเหลือ	2,399,757.17	5.35%
1.1.6 สินทรัพย์หมุนเวียนอื่น		
ค่าใช้จ่ายล่วงหน้า	0.00	0.00%
1.1.6 สินทรัพย์หมุนเวียนอื่น	0.00	0.00%
สินทรัพย์หมุนเวียน	23,242,059.87	51.83%
1.2.4 อาคาร		
อาคารเพื่อการพักอาศัย	6,669,000.00	14.87%
ค่าเสื่อมราคาสะสม - อาคารเพื่อการพักอาศัย	-6,490,061.67	-14.47%
ค่าเสื่อมราคาสะสม-อาคารเพื่อประโยชน์อื่น	-14,649,996.00	-32.67%
อาคารเพื่อประโยชน์อื่น	14,650,000.00	32.67%
ค่าเสื่อมราคาสะสมอาคารสำนักงาน-Interface	-4,024,706.99	-8.97%
อาคารเพื่อการพักอาศัย-Interface	1,300,000.00	2.90%
ค่าเสื่อมราคาสะสมระบบประปา -Interface	-49,964.27	-0.11%
ค่าเสื่อมราคาสะสมระบบถนนภายใน-Interface	-144,600.86	-0.32%
ค่าเสื่อมราคาสะสมสิ่งปลูกสร้าง -Interface	-656,319.77	-1.46%
ค่าเสื่อมราคาสะสมอาคารเพื่อประโยชน์ อื่น - Interface	-240,253.33	-0.54%
ค่าเสื่อมราคาสะสมอาคารเพื่อการพักอาศัย - Interface	-732,333.33	-1.63%
ระบบถนนภายใน-Interface	202,992.50	0.45%
ระบบประปา-Interface	53,533.14	0.12%
สิ่งปลูกสร้าง-Interface	1,326,430.00	2.96%
อาคารสำนักงาน-Interface	4,455,731.50	9.94%
อาคารเพื่อประโยชน์ อื่น-Interface	882,000.00	1.97%
1.2.4 อาคาร	2,551,450.92	5.69%
1.2.5 ครุภัณฑ์		
ค่าเสื่อมราคาสะสม -ครุภัณฑ์ยานพาหนะและขนส่ง	-429,866.67	-0.96%
ครุภัณฑ์ยานพาหนะและขนส่ง	992,000.00	2.21%
ค่าเสื่อมราคาสะสม -ครุภัณฑ์วิทยาศาสตร์และการแพทย์	-4,571,115.24	-10.19%
ครุภัณฑ์วิทยาศาสตร์และการแพทย์	11,507,292.88	25.66%
ครุภัณฑ์งานบ้านงานครัว	250,000.00	0.56%
ค่าเสื่อมราคาสะสม-ครุภัณฑ์งานบ้านงานครัว	-152,777.77	-0.34%
ครุภัณฑ์อื่น	450,000.00	1.00%
ค่าเสื่อมราคาสะสม- ครุภัณฑ์อื่น	-449,999.00	-1.00%
ค่าเสื่อมราคาสะสมครุภัณฑ์อื่น-Interface	-746,693.66	-1.66%
ค่าเสื่อมราคาสะสมครุภัณฑ์ไฟฟ้าและวิทยุ-Interface	-1,603,669.79	-3.58%
ค่าเสื่อมราคาสะสมครุภัณฑ์โฆษณาและเผยแพร่-Interface	-605,843.49	-1.35%
ค่าเสื่อมราคาสะสมครุภัณฑ์การเกษตร-Interface	-21,507.92	-0.05%
ค่าเสื่อมราคาสะสมครุภัณฑ์ก่อสร้าง-Interface	-57,889.00	-0.13%
ค่าเสื่อมราคาสะสมครุภัณฑ์วิทยาศาสตร์และการแพทย์-Interface	-15,865,001.56	-35.38%
ค่าเสื่อมราคาสะสมครุภัณฑ์สำนักงาน-Interface	-1,902,838.56	-4.24%
ค่าเสื่อมราคาสะสมครุภัณฑ์งานบ้านงานครัว-Interface	-366,456.64	-0.82%

หมายเหตุประกอบงบการเงิน

สร้างคอม,รพช.

งบแสดงฐานะการเงิน

ณ เดือน กันยายน 2566

ครุภัณฑ์อื่น-Interface	765,665.00	1.71%
ค่าเสื่อมราคาสะสมครุภัณฑ์คอมพิวเตอร์-Interface	-2,121,204.90	-4.73%
ครุภัณฑ์โद्यณและเผยแพร่-Interface	644,450.00	1.44%
ครุภัณฑ์สำนักงาน-Interface	2,916,170.50	6.50%
ค่าเสื่อมราคาสะสมครุภัณฑ์ยานพาหนะและขนส่ง-Interface	-3,396,581.33	-7.57%
ครุภัณฑ์ให้ฟ้าและวิทยุ-Interface	1,630,168.00	3.63%
ครุภัณฑ์การเกษตร-Interface	72,075.00	0.16%
ครุภัณฑ์ก่อสร้าง-Interface	57,890.00	0.13%
ครุภัณฑ์วิทยาศาสตร์และการแพทย์-Interface	22,126,233.23	49.34%
ครุภัณฑ์คอมพิวเตอร์-Interface	2,930,716.50	6.53%
ครุภัณฑ์งานบ้านงานครัว-Interface	377,348.00	0.84%
ครุภัณฑ์ยานพาหนะและขนส่ง-Interface	6,624,500.00	14.77%
1.2.5 ครุภัณฑ์	19,053,063.58	42.48%
สินทรัพย์ไม่หมุนเวียน	21,604,514.50	48.17%
2.1.1 เจ้านี้ระยะสั้น		
เจ้านี้ค่ารักษา OP-UC นอก CUP (ในจังหวัดสังกัด สอ.)	3,285,227.06	7.33%
เจ้านี้ค่ารักษา OP-UC นอกสังกัด สป.สธ.	9,936.75	0.02%
เจ้านี้-วัสดุทันตกรรม	189,899.00	0.42%
เจ้านี้- งบลงทุน UC	0.00	0.00%
เจ้านี้ค่าวัสดุ/อุปกรณ์/น้ำยา หน่วยงานภาครัฐ	25,187.18	0.06%
เจ้านี้-ค่าจ้างเหมาตรวจห้องปฏิบัติการ (LAB)	1,162,880.00	2.59%
เจ้านี้ - ครุภัณฑ์	449,055.00	1.00%
เจ้านี้-อื่น	4,908,314.12	10.94%
เจ้านี้ -วัสดุอื่น	601,899.00	1.34%
เจ้านี้ - วัสดุวิทยาศาสตร์และการแพทย์	482,537.00	1.08%
เจ้านี้-วัสดุการแพทย์ทั่วไป	1,768,481.16	3.94%
เจ้านี้-ยา	3,889,873.15	8.67%
เจ้านี้ - ที่ดิน อาคาร และสิ่งปลูกสร้าง	450,000.00	1.00%
2.1.1 เจ้านี้ระยะสั้น	17,223,289.42	38.40%
2.1.2 ค่าใช้จ่ายค้างจ่าย		
ค่าตอบแทนในการปฏิบัติงานของเจ้าหน้าที่ (สนับสนุน) ค้างจ่าย	28,990.00	0.06%
ใบสำคัญค้างจ่าย	21,688.00	0.05%
ค่าใช้จ่ายค้างจ่ายอื่น-บุคคลภายนอก	168,081.00	0.37%
ค่าใช้จ่ายโครงการค้างจ่าย	103,900.00	0.23%
ค่าตอบแทนการปฏิบัติงานในลักษณะเบี่ยงเลียงเหมาจ่ายค้างจ่าย	367,312.00	0.82%
ค่าตอบแทนในการปฏิบัติงานของเจ้าหน้าที่ (บริการ) ค้างจ่าย	858,668.75	1.91%
ค่าตอบแทนเงินพิเศษไม่ทำเวชปฏิบัติฯ(บริการ) ค้างจ่าย	55,000.00	0.12%
ค่าจ้างชั่วคราวค้างจ่าย (บริการ)	195,300.00	0.44%
ค่าสาธารณูปโภคค้างจ่าย	489,469.62	1.09%
2.1.2 ค่าใช้จ่ายค้างจ่าย	2,288,409.37	5.10%
2.1.6 เงินรับฝากระยะสั้น		
เงินรับฝากกองทุน UC -นอกเหนือ Fixed Cost	0.00	0.00%
เงินรับฝากอื่น(หมุนเวียน)	0.00	0.00%
ภาษีเงินได้หัก ณ ที่จ่ายรอนำส่ง	24,085.85	0.05%
เงินสมทบประกันสังคมส่วนของผู้จ้าง(เงินนอกงบประมาณ)	30,061.00	0.07%
เงินรับฝากกองทุน UC (งบลงทุน)	35,300.04	0.08%
เงินรับฝากกองทุน UC วัสดุ	1,972,067.03	4.40%
เงินประกันอื่น - เงินมัดจำประกันสัญญา	637,563.80	1.42%
2.1.6 เงินรับฝากระยะสั้น	2,699,077.72	6.02%
2.1.7 หนี้สินหมุนเวียนอื่น		
หนี้สินหมุนเวียนอื่น	39,693.00	0.09%

หมายเหตุประกอบงบการเงิน

สร้างคอม,รพช.

งบแสดงฐานะการเงิน

ณ เดือน กันยายน 2566

2.1.7 หนี้สินหมุนเวียนอื่น	39,693.00	0.09%
หนี้สินหมุนเวียน	22,250,469.51	49.61%
รายได้สูง/(ต่ำกว่า) ค่าใช้จ่ายสุทธิ		
รายได้ค่าบริการเบิกจ่ายตรงกรมบัญชีกลาง OP	4,174,274.00	9.31%
ค่าใช้จ่ายอื่น-เงินนอกงบประมาณโอนไป สสจ./รพช./รพท./รพช./รพ.สต.	-3,271,000.00	-7.29%
ส่วนต่างค่าบริการที่ต่ำกว่าข้อตกลงในการจ่ายตาม DRG -เบิกจ่ายตรง - อปท.	94,757.47	0.21%
รายได้ค่าบริการเบิกจ่ายตรง - อปท.รูปแบบพิเศษ OP	4,369.00	0.01%
รายได้ค่าบริการเบิกจ่ายตรง-อปท. IP	63,275.31	0.14%
รายได้ค่าบริการเบิกจ่ายตรง- อปท. OP	607,625.50	1.35%
รายได้ค่าบริการ พรบ.รด IP	57,862.00	0.13%
รายได้ค่าบริการ พรบ.รด OP	136,278.00	0.30%
ส่วนต่างค่าบริการที่ต่ำกว่าข้อตกลงในการจ่ายตาม DRG -เบิกจ่ายตรงกรมบัญชีกลาง	328,009.02	0.73%
รายได้ค่าบริการเบิกจ่ายตรงกรมบัญชีกลาง IP	751,997.00	1.68%
รายได้ค่าบริการเบิกจ่ายตรงหน่วยงานอื่น-IP	0.00	0.00%
รายได้ค่าบริการเบิกจ่ายตรง-หน่วยงานอื่น - OP	13,080.00	0.03%
รายได้ค่าบริการชำระเงิน IP	171,689.00	0.38%
รายได้ค่าบริการชำระเงิน OP	984,850.50	2.20%
รายได้สนับสนุนยาและอื่น ๆ	1,519,026.56	3.39%
รายได้จากระบบปฏิบัติ การฉุกเฉิน (EMS)	171,500.00	0.38%
รายได้ค่าตรวจสุขภาพ-หน่วยงานภาครัฐ	18,300.00	0.04%
รายได้ค่าตรวจสุขภาพ - บุคคลภายนอก	4,190.00	0.01%
รายได้ค่าบริการเบิกจ่ายตรง- อปท.รูปแบบพิเศษ IP	6,425.00	0.01%
ส่วนต่างค่าบริการที่สูงกว่าข้อตกลงในการจ่ายตาม DRG -เบิกจ่ายตรงกรมบัญชีกลาง	-78,494.83	-0.18%
วัสดุทางการแพทย์ทั่วไปที่ใช้ไป	-4,069,987.12	-9.08%
ค่าธรรมเนียมธนาคาร	-73.00	0.00%
ค่าไฟฟ้า	-2,916,005.69	-6.50%
ค่าน้ำประปาและน้ำบาดาล	-18,484.79	-0.04%
ค่าโทรศัพท์	-111,873.63	-0.25%
ค่าบริการสื่อสารและโทรคมนาคม	-66,633.18	-0.15%
ค่าไปรษณีย์และขนส่ง	-12,041.00	-0.03%
ค่าเบี้ยประกันภัย	-154,404.21	-0.34%
ส่วนต่างค่าบริการที่สูงกว่าข้อตกลงในการจ่ายตาม DRG -เบิกจ่ายตรง - อปท.	-3,555.18	-0.01%
วัสดุเภสัชกรรมที่ใช้ไป	-196,270.90	-0.44%
ค่าจ้างเหมาบริการทางการแพทย์	-918,215.50	-2.05%
วัสดุวิทยาศาสตร์และการแพทย์ที่ใช้ไป	-1,566,951.50	-3.49%
วัสดุบริโภคที่ใช้ไป	-466,622.00	-1.04%
วัสดุเครื่องแต่งกายที่ใช้ไป	-90,475.00	-0.20%
วัสดุทันตกรรมที่ใช้ไป	-347,927.64	-0.78%
ค่าครุภัณฑ์มูลค่าต่ำกว่าเกณฑ์/ค่าจัดหาสินทรัพย์มูลค่าต่ำกว่าเกณฑ์	-1,017,199.00	-2.27%
ค่าเช่าเบ็ดเตล็ด	-28,355.00	-0.06%
ค่าใช้จ่ายตามโครงการ (UC) (PP)	-160,950.00	-0.36%
ยาที่ใช้ไป	-6,619,184.69	-14.76%
วัสดุอื่นที่ใช้ไป	-148,978.00	-0.33%
เงินช่วยการศึกษาบุตร	-125,200.75	-0.28%
ค่าใช้จ่ายด้านการฝึกอบรม-ในประเทศ (เงินงบประมาณ)	-10,830.00	-0.02%
ค่าใช้จ่ายด้านการฝึกอบรม - ในประเทศ (เงินนอกงบประมาณ)	-381,213.87	-0.85%
วัสดุสำนักงานที่ใช้ไป	-276,408.38	-0.62%
วัสดุยานพาหนะและขนส่งที่ใช้ไป	-10,160.00	-0.02%
วัสดุไฟฟ้าและวิทยุที่ใช้ไป	-125,567.00	-0.28%
วัสดุคอมพิวเตอร์ที่ใช้ไป	-144,717.00	-0.32%
ค่าจ้างตรวจทางห้องปฏิบัติการ (Lab)	-870,745.00	-1.94%

หมายเหตุประกอบงบการเงิน

สร้างคอม,รพช.

งบแสดงฐานะการเงิน

ณ เดือน กันยายน 2566

วัสดุก่อสร้างใช้ไป	-273,385.00	-0.61%
ค่าจ้างเหมาบริการอื่น(สนับสนุน)	-8,488,504.70	-18.93%
ค่าซ่อมแซมครุภัณฑ์ยานพาหนะและขนส่ง	-336,357.60	-0.75%
ค่าซ่อมแซมครุภัณฑ์วิทยาศาสตร์และการแพทย์	-154,000.00	-0.34%
ค่าจ้างเหมาบำรุงรักษาครุภัณฑ์วิทยาศาสตร์และการแพทย์	-182,259.36	-0.41%
ค่าจ้างเหมาบำรุงรักษาเครื่องปรับอากาศ	-82,080.00	-0.18%
ค่าจ้างเหมาซ่อมแซมบ้านพัก	-724,500.00	-1.62%
ค่าเชื้อเพลิง	-613,830.00	-1.37%
ค่าจ้างเหมากำจัดขยะติดเชื้อ	-111,319.00	-0.25%
ค่ารักษาตามจ่าย UC นอกสังกัด สป. สธ.	-58,037.75	-0.13%
วัสดุงานบ้านงานครัวใช้ไป	-575,008.58	-1.28%
ค่าเสื่อมราคาครุภัณฑ์อื่น - Interface	-8,762.66	-0.02%
ค่าใช้จ่ายตามโครงการ (เงินนอกงบประมาณ)	-486,880.00	-1.09%
ค่าเสื่อมราคาครุภัณฑ์สำนักงาน- Interface	-457,418.75	-1.02%
ค่าเสื่อมราคาครุภัณฑ์ยานพาหนะและขนส่ง -Interface	-837,332.33	-1.87%
ค่าเสื่อมราคาครุภัณฑ์ไฟฟ้าและวิทยุ - Interface	-30,332.59	-0.07%
ค่าเสื่อมราคาครุภัณฑ์โฆษณาและเผยแพร่ - Interface	-51,853.99	-0.12%
ค่าเสื่อมราคาครุภัณฑ์การเกษตร- Interface	-12,854.59	-0.03%
ค่าเสื่อมราคาครุภัณฑ์วิทยาศาสตร์และการแพทย์ -Interface	-2,042,530.33	-4.55%
ค่าเสื่อมราคาระบบประปา -Interface	-5,353.32	-0.01%
ค่าเสื่อมราคาครุภัณฑ์งานบ้านงานครัว -Interface	-32,691.17	-0.07%
ค่าเสื่อมราคาสสิ่งปลูกสร้าง -Interface	-57,421.44	-0.13%
บัญชีค่าใช้จ่ายช่วยเหลือตามมาตรการของรัฐ (งบกลาง โควิด)	-3,200.00	-0.01%
หนี้สงสัยจะสูญ-ลูกหนี้ค่ารักษา-ชำระเงิน OP	-579.84	0.00%
หนี้สงสัยจะสูญ-ลูกหนี้ค่ารักษา-ชำระเงิน IP	0.00	0.00%
หนี้สงสัยจะสูญ-ลูกหนี้ค่ารักษา UC-OP นอก CUP (ในจังหวัด)	-1,059.94	0.00%
ค่าสวัสดิการสังคม-อื่น	-95,655.50	-0.21%
ค่าจำหน่าย - ครุภัณฑ์ Interface	-80.00	0.00%
ค่าใช้จ่ายโครงการผลิตบุคลากรทางการแพทย์	-120,000.00	-0.27%
ค่าใช้จ่ายลักษณะอื่น	-1,970.00	0.00%
ค่าเสื่อมราคาอุปกรณ์คอมพิวเตอร์ - Interface	-295,909.18	-0.66%
ค่าตอบแทนการปฏิบัติงานในลักษณะค่าเบี่ยงเบนจ่าย (บริการ) - เงินนอกงบประมาณ	-2,813,283.00	-6.27%
ค่าตอบแทนเงินพิเศษพิเศษสำหรับปฏิบัติงานด้านการสาธารณสุข (พ.ต.ส.-เงินงบประมาณ)	-1,211,274.20	-2.70%
ค่าตอบแทนเงินพิเศษพิเศษแพทย์ไม่ทำเวชปฏิบัติฯ (บริการ)	-550,000.00	-1.23%
ค่าตอบแทนเงินพิเศษพิเศษทันตแพทย์ไม่ทำเวชปฏิบัติฯ (บริการ)	-60,000.00	-0.13%
ค่าตอบแทนเงินเพิ่มเภสัชกรไม่ทำเวชปฏิบัติฯ (บริการ)	-30,000.00	-0.07%
ค่าตอบแทนในการปฏิบัติงานของเจ้าหน้าที่ (บริการ)	-8,611,253.75	-19.20%
ค่าตอบแทนในการปฏิบัติงานของเจ้าหน้าที่ (สนับสนุน)	-419,080.00	-0.93%
ค่าตอบแทนการปฏิบัติงานชั้นสุตรพลีกศพ (เงินนอกงบประมาณ)	-3,600.00	-0.01%
ค่าเสื่อมราคาระบบถนนภายใน - Interface	-13,532.85	-0.03%
ค่าตอบแทนการปฏิบัติงานในลักษณะค่าเบี่ยงเบนจ่าย (บริการ) - เงินงบประมาณ	-1,381,717.00	-3.08%
ค่ารักษาตามจ่าย UC ในสังกัด สป. สธ.	-7,134,276.55	-15.91%
ค่าตอบแทนการปฏิบัติงานในลักษณะค่าเบี่ยงเบนจ่าย (สนับสนุน) - เงินนอกงบประมาณ	-653,800.00	-1.46%
ค่าเสื่อมราคา -อาคารเพื่อการพักอาศัย	-33,000.00	-0.07%
ค่าเสื่อมราคา-ยานพาหนะและอุปกรณ์การขนส่ง	-198,400.01	-0.44%
ค่าเสื่อมราคา-ครุภัณฑ์วิทยาศาสตร์ และการแพทย์	-2,296,505.23	-5.12%
ค่าเสื่อมราคา-ครุภัณฑ์งานบ้านงานครัว	-83,333.33	-0.19%
ค่าเสื่อมราคาอาคารเพื่อพักอาศัย - Interface	-51,999.99	-0.12%
ค่าเสื่อมราคาอาคารสำนักงาน- Interface	-54,444.45	-0.12%
ค่าเสื่อมราคาอาคารเพื่อประโยชน์อื่น- Interface	-35,280.00	-0.08%
ค่าตอบแทนปฏิบัติงานส่งเสริมสุขภาพและเวชปฏิบัติครอบครัว	-461,196.25	-1.03%

หมายเหตุประกอบงบการเงิน

สร้างคอม,รพช.

งบแสดงฐานะการเงิน

ณ เดือน กันยายน 2566

รายได้ค่าบริการประกันสังคม IP-เครือข่าย	195,936.00	0.44%
ส่วนต่างค่าบริการที่สูงกว่าข้อตกลงตามหลักเกณฑ์การจ่ายกองทุนUC-บริการเฉพาะ (CR) - OP	-72,814.77	-0.16%
ส่วนต่างค่าบริการที่ต่ำกว่าข้อตกลงตามหลักเกณฑ์การจ่ายกองทุนUC-บริการเฉพาะ (CR) -OP	763,596.55	1.70%
ส่วนปรับลดค่าแรง OP	-12,210,449.33	-27.23%
ส่วนปรับลดค่าแรง IP	-4,147,652.63	-9.25%
ส่วนปรับลดค่าแรง PP	-2,392,588.04	-5.34%
รายได้ค่าบริการสาธารณสุขสำหรับโรคติดเชื้อไวรัสโคโรนา - OP จาก สปสช.	100.00	0.00%
ส่วนต่างค่าบริการที่สูงกว่ากองทุนเหมาจ่ายรายหัว - กองทุนคนต่างด้าวและแรงงานต่างด้าว - OP	-9,962.00	-0.02%
รายได้ค่าบริการประกันสังคม OP-เครือข่าย	869,552.00	1.94%
รายได้ค่าบริการ UC - IP บริการกรณีเฉพาะ (CR)	215,113.00	0.48%
รายได้ค่าบริการประกันสังคม-กองทุนทดแทน	22,570.80	0.05%
รายได้ค่าบริการประกันสังคม-ค่าใช้จ่ายสูง IP	5,634.00	0.01%
ส่วนต่างค่าบริการที่สูงกว่าเหมาจ่ายรายหัว - กองทุนประกันสังคม - OP	-315,458.00	-0.70%
เงินสมทบกองทุนทดแทน-เงินนอกงบประมาณ	-11,784.00	-0.03%
ส่วนต่างค่าบริการที่สูงกว่าข้อตกลงในการจ่ายตาม กองทุนประกันสังคม	-16,964.00	-0.04%
ค่าตอบแทนเงินเพิ่มพิเศษสำหรับผู้ปฏิบัติงานด้านการสาธารณสุข (พ.ต.ส./ค.ต.ส.-เงินนอกงบประมาณ)	-145,919.35	-0.33%
รายได้ค่าบริการคนต่างด้าวและแรงงานต่างด้าว OP	9,962.00	0.02%
รายได้กองทุนประกันสังคม	391,770.60	0.87%
ส่วนต่างค่าบริการที่สูงกว่าข้อตกลงในการจ่ายตาม DRG-กองทุน UC -IP	-1,447,031.01	-3.23%
รายได้ค่าบริการ UC-IP	8,320,416.00	18.55%
รายได้ค่าบริการ UC - OP นอก CUP ในจังหวัด	97,261.00	0.22%
รายได้ค่าบริการ UC-OP นอก CUP ต่างจังหวัด	233,246.00	0.52%
รายได้กองทุน UC (งบลงทุน)	3,990,311.62	8.90%
รายได้กองทุน UC - OP แบบเหมาจ่ายต่อผู้มีสิทธิ	3,763,657.84	8.39%
รายได้กองทุน UC - P&P แบบเหมาจ่ายต่อผู้มีสิทธิ	2,925,618.01	6.52%
รายได้กองทุน UC เฉพาะโรคอื่น	253,675.00	0.57%
ส่วนต่างค่าบริการที่ต่ำกว่าข้อตกลงในการจ่ายตาม DRG กองทุน UC (บริการเฉพาะ) CR- IP	49,763.39	0.11%
รายได้กองทุน UC อื่น	2,178,197.22	4.86%
ส่วนต่างค่าบริการที่สูงกว่าข้อตกลงในการจ่ายตามDRG กองทุน UC (บริการเฉพาะ) CR- IP	-17,259.99	-0.04%
ส่วนต่างค่าบริการที่ต่ำกว่าข้อตกลงในการจ่ายตาม DRG-กองทุน UC -IP	4,357,063.73	9.72%
ส่วนต่างค่าบริการที่สูงกว่าข้อตกลงในการตามจ่าย UC OP	-39,842.50	-0.09%
ส่วนต่างค่าบริการที่ต่ำกว่าข้อตกลงในการตามจ่าย UC OP	4,816,787.76	10.74%
รายได้ค่าบริการด้านการสร้างเสริมสุขภาพและป้องกันโรค (P&P)	952,293.00	2.12%
รายได้กองทุน UC (CF)	1,266,716.68	2.82%
รายได้ค่าบริการ UC- OP บริการกรณีเฉพาะ (CR)	599,604.00	1.34%
ส่วนต่างค่าบริการที่ต่ำกว่าข้อตกลงในการจ่ายตาม กองทุนประกันสังคม	30,833.00	0.07%
รายได้กองทุน UC-P&P อื่น	2,737,453.25	6.10%
ค่าจ้างประจำ(บริการ)	-1,026,940.00	-2.29%
รายได้ค่าบริการจัดการคนต่างด้าวและแรงงานต่างด้าว	2,480.00	0.01%
เงินสมทบ กบข.	-565,378.64	-1.26%
ส่วนต่างค่าบริการที่สูงกว่าข้อตกลงตามหลักเกณฑ์การจ่าย - กองทุนประกันสังคม - IP	-64,609.00	-0.14%
รายได้ค่าธรรมเนียม UC	324,711.00	0.72%
เงินเดือนข้าราชการ(บริการ)	-21,847,635.16	-48.72%
เงินประจำตำแหน่งวิชาชีพเฉพาะ(บริการ)	-1,384,669.35	-3.09%
เงินชดเชยสมาชิก กบข.	-376,919.10	-0.84%
เงินตอบแทนพิเศษของลูกจ้างประจำผู้ได้รับค่าจ้างถึงขั้นสูงสุดของตำแหน่ง(บริการ)	-9,241.20	-0.02%
เงินสมทบกองทุนประกันสังคมส่วนของนายจ้าง (เงินนอกงบประมาณ)	-406,448.00	-0.91%
ค่าจ้างชั่วคราว(บริการ)	-4,519,962.72	-10.08%
ค่าจ้างพนักงานกระทรวงสาธารณสุข (บริการ)	-3,331,937.74	-7.43%
ค่าจ้างพนักงานกระทรวงสาธารณสุข (สนับสนุน)	-1,437,120.00	-3.20%
ค่าจ้างเหมาบุคลากร (บริการ)	-211,890.00	-0.47%


หมายเหตุประกอบงบการเงิน


สร้างคอม,รพช.

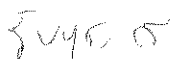
งบแสดงฐานะการเงิน

ณ เดือน กันยายน 2566

เงินค่าตอบแทนพนักงานราชการ (สนับสนุน)	-662,040.00	-1.48%
เงินตอบแทนรายเดือนสำหรับข้าราชการเท่ากับอัตราเงินประจำตำแหน่ง (บริการ)	-11,200.00	-0.02%
ค่าตอบแทนในการปฏิบัติงานเวรหรือผลัดบ่ายและหรือผลัดดึกของพยาบาล	-659,070.00	-1.47%
เงินตอบแทนพิเศษของข้าราชการผู้ได้รับเงินเดือนถึงขั้นสูงสุดของอันดับ(บริการ)	-83,232.65	-0.19%
รายได้ค่าปรับ	2,055.62	0.00%
รายได้ค่ารักษาบุคคลที่มีปัญหาสถานะและสิทธิ - เบิกจากส่วนกลาง OP	794.00	0.00%
รายได้เงินอุดหนุนเหมาจ่ายรายหัวสำหรับบุคคลที่มีปัญหาสถานะและสิทธิ	870.85	0.00%
รายได้จากการช่วยเหลือเพื่อการดำเนินงานจาก อปท.	280,950.00	0.63%
รายได้จากการช่วยเหลือเพื่อการลงทุนจากอปท.	2,500,000.00	5.57%
รายได้จากการรับบริจาค-เงินสดและรายการเทียบเท่าเงินสด	20,053.00	0.04%
รายได้ดอกเบี้ยจากสถาบันการเงิน	122,770.75	0.27%
บัญชีรายได้ระหว่างหน่วยงาน - หน่วยงานรับเงินงบกลางจากรัฐบาล	24,953,945.73	55.64%
เงินสมทบ กสจ.	-39,241.00	-0.09%
บัญชีรายได้ระหว่างหน่วยงาน - หน่วยงานรับเงินงบกลางจากรัฐบาล	981,538.74	2.19%
เงินสมทบกองทุนประกันสังคมส่วนของนายจ้าง (เงินงบประมาณ)	-16,200.00	-0.04%
รายได้ค่าใบรับรองแพทย์	11,400.00	0.03%
รายได้ลักษณะอื่น	34,592.00	0.08%
รายได้อื่น-เงินนอกงบประมาณรับโอนจาก สสจ./รพท./รพช./รพ.สต.	1,500,000.00	3.34%
รายได้อื่น-เงินงบประมาณงบดำเนินงานรับโอนจาก สสจ./รพท./รพช./ รพ.สต.	2,828,741.20	6.31%
รายได้อื่น-เงินงบประมาณงบกลางรับโอนจาก สสจ./รพท./รพช./รพ.สต.	128,400.75	0.29%
รายได้ค่ารักษา UC -OP ใน CUP	26,735,049.00	59.61%
รายได้อื่น - เงินงบประมาณงบเงินกู้จากรัฐบาลรับโอนจาก สสจ./รพท./รพช./รพ.สต.	148,600.00	0.33%
บัญชีรายได้ระหว่างหน่วยงาน - หน่วยงานรับเงินงบดำเนินงานจากรัฐบาล	71,012.63	0.16%
รายได้สูง/(ต่ำกว่า) ค่าใช้จ่ายสุทธิ	-15,124,522.19	-33.73%
รายได้สูง/(ต่ำกว่า)ค่าใช้จ่ายสะสม		
กำไร/ขาดทุนสะสมจากข้อผิดพลาดเงินกองทุนUC ปีก่อน	0.00	0.00%
ผลสะสมจากการแก้ไขข้อผิดพลาด - ค่าใช้จ่าย	0.00	0.00%
ผลสะสมจากการแก้ไขข้อผิดพลาด - รายได้	0.00	0.00%
รายได้สูง/(ต่ำกว่า) ค่าใช้จ่ายสะสม (เงินนอกงบประมาณ)	11,411,041.44	25.44%
รายได้สูง/(ต่ำกว่า) ค่าใช้จ่ายสะสม (เงินงบประมาณ)	4,511,732.23	10.06%
รายได้สูง/(ต่ำกว่า)ค่าใช้จ่ายสะสม	15,922,773.67	35.50%
ทุน		
ทุนของหน่วยงาน	21,797,853.38	48.61%
ทุน	21,797,853.38	48.61%
ทุนตั้งต้น	22,596,104.86	50.39%


นางสาวทิพย์ฟ้า เศรษฐีพงษ์
นักวิชาการเงินและบัญชี


(นายแพทย์) พิชัย ลิ้มพิทักษ์
ผู้อำนวยการโรงพยาบาลสร้างคอม


(นายแพทย์) คำไทสง
ผู้อำนวยการโรงพยาบาลสร้างคอม

หมายเหตุประกอบงบการเงิน

สร้างคอม,รพช.

งบแสดงผลการดำเนินงาน

ณ เดือน กันยายน 2566

รายได้จากการดำเนินงาน

รายได้จากการให้บริการของหน่วยงาน		
รายได้ค่าตรวจสุขภาพ - บุคคลภายนอก	4,190.00	0.00%
รายได้ค่าตรวจสุขภาพ-หน่วยงานภาครัฐ	18,300.00	0.02%
รายได้จากระบบปฏิบัติ การฉุกเฉิน (EMS)	171,500.00	0.19%
รายได้สนับสนุนยาและอื่น ๆ	1,519,026.56	1.73%
รายได้จากการให้บริการของหน่วยงาน	1,713,016.56	1.95%
รายได้ค่ารักษาพยาบาล		
รายได้ค่ารักษาชำระเงิน OP	984,850.50	1.12%
รายได้ค่ารักษาชำระเงิน IP	171,689.00	0.20%
รายได้ค่ารักษาเบิกจ่ายตรง-หน่วยงานอื่น - OP	13,080.00	0.01%
รายได้ค่ารักษาเบิกจ่ายตรงหน่วยงานอื่น-IP	0.00	0.00%
รายได้ค่ารักษาเบิกจ่ายตรงกรมบัญชีกลาง OP	4,174,274.00	4.74%
รายได้ค่ารักษาเบิกจ่ายตรงกรมบัญชีกลาง IP	751,997.00	0.85%
ส่วนต่างค่ารักษาที่สูงกว่าข้อตกลงในการจ่ายตาม DRG -เบิกจ่ายตรงกรมบัญชีกลาง	-78,494.83	-0.09%
ส่วนต่างค่ารักษาที่ต่ำกว่าข้อตกลงในการจ่ายตาม DRG -เบิกจ่ายตรงกรมบัญชีกลาง	328,009.02	0.37%
รายได้ค่ารักษา พรบ.รท OP	136,278.00	0.15%
รายได้ค่ารักษา พรบ.รท IP	57,862.00	0.07%
รายได้ค่ารักษาเบิกจ่ายตรง- อปท. OP	607,625.50	0.69%
รายได้ค่ารักษาเบิกจ่ายตรง-อปท. IP	63,275.31	0.07%
ส่วนต่างค่ารักษาที่สูงกว่าข้อตกลงในการจ่ายตาม DRG -เบิกจ่ายตรง - อปท.	-3,555.18	0.00%
ส่วนต่างค่ารักษาที่ต่ำกว่าข้อตกลงในการจ่ายตาม DRG -เบิกจ่ายตรง - อปท.	94,757.47	0.11%
รายได้ค่ารักษาเบิกจ่ายตรง - อปท.รูปแบบพิเศษ OP	4,369.00	0.00%
รายได้ค่ารักษาเบิกจ่ายตรง- อปท.รูปแบบพิเศษ IP	6,425.00	0.01%
รายได้ค่ารักษาพยาบาล	7,312,441.79	8.31%
รายได้ค่ารักษาพยาบาลสำหรับโครงการสุขภาพถ้วนหน้า UC		
รายได้ค่ารักษา UC -OP ใน CUP	26,735,049.00	30.39%
รายได้ค่ารักษา UC-IP	8,320,416.00	9.46%
รายได้ค่ารักษา UC - OP นอก CUP ในจังหวัด	97,261.00	0.11%
รายได้ค่ารักษา UC-OP นอก CUP ต่างจังหวัด	233,246.00	0.27%
รายได้กองทุน UC (งบลงทุน)	3,990,311.62	4.54%
รายได้กองทุน UC - OP แบบเหมาจ่ายต่อผู้มีสิทธิ	3,763,657.84	4.28%
รายได้กองทุน UC - P&P แบบเหมาจ่ายต่อผู้มีสิทธิ	2,925,618.01	3.33%
รายได้กองทุน UC เฉพาะโรคอื่น	253,675.00	0.29%
รายได้กองทุน UC-P&P อื่น	2,737,453.25	3.11%
รายได้กองทุน UC อื่น	2,178,197.22	2.48%
ส่วนต่างค่ารักษาที่สูงกว่าข้อตกลงในการจ่ายตาม DRG-กองทุน UC -IP	-1,447,031.01	-1.64%
ส่วนต่างค่ารักษาที่ต่ำกว่าข้อตกลงในการจ่ายตาม DRG-กองทุน UC -IP	4,357,063.73	4.95%
ส่วนต่างค่ารักษาที่สูงกว่าข้อตกลงในการจ่ายตาม UC OP	-39,842.50	-0.05%
ส่วนต่างค่ารักษาที่ต่ำกว่าข้อตกลงในการจ่ายตาม UC OP	4,816,787.76	5.47%
รายได้ค่ารักษาด้านการสร้างเสริมสุขภาพและป้องกันโรค (P&P)	952,293.00	1.08%
รายได้กองทุน UC (CF)	1,266,716.68	1.44%
รายได้ค่ารักษา UC- OP บริการกรณีเฉพาะ (CR)	599,604.00	0.68%
รายได้ค่ารักษา UC - IP บริการกรณีเฉพาะ (CR)	215,113.00	0.24%
ส่วนต่างค่ารักษาที่สูงกว่าข้อตกลงในการจ่ายตาม DRG กองทุน UC (บริการเฉพาะ) CR- IP	-17,259.99	-0.02%

หมายเหตุประกอบงบการเงิน

สร้างคอม,รพช.

งบแสดงผลการดำเนินงาน

ณ เดือน กันยายน 2566

ส่วนต่างค่ารักษาที่ต่ำกว่าข้อตกลงในการจ่ายตาม DRG กองทุน UC (บริการเฉพาะ) CR- IP	49,763.39	0.06%
ส่วนต่างค่ารักษาที่สูงกว่าข้อตกลงตามหลักเกณฑ์การจ่ายกองทุนUC-บริการเฉพาะ (CR) - OP	-72,814.77	-0.08%
ส่วนต่างค่ารักษาที่ต่ำกว่าข้อตกลงตามหลักเกณฑ์การจ่ายกองทุนUC-บริการเฉพาะ (CR) -OP	763,596.55	0.87%
ส่วนปรับลดค่าแรง OP	-12,210,449.33	-13.88%
ส่วนปรับลดค่าแรง IP	-4,147,652.63	-4.71%
ส่วนปรับลดค่าแรง PP	-2,392,588.04	-2.72%
รายได้ค่าบริการสาธารณสุขสำหรับโรคติดเชื้อไวรัสโคโรนา - OP จาก สปสช.	100.00	0.00%
รายได้ค่าบริการพยาบาลสำหรับโครงการสุขภาพถ้วนหน้า UC	43,928,284.78	49.93%
รายได้ค่าบริการพยาบาลจากกองทุน		
รายได้กองทุนประกันสังคม	391,770.60	0.45%
รายได้ค่าบริการประกันสังคม OP-เครือข่าย	869,552.00	0.99%
รายได้ค่าบริการประกันสังคม IP-เครือข่าย	195,936.00	0.22%
รายได้ค่าบริการประกันสังคม-กองทุนทดแทน	22,570.80	0.03%
รายได้ค่าบริการประกันสังคม-ค่าใช้จ่ายสูง IP	5,634.00	0.01%
ส่วนต่างค่ารักษาที่สูงกว่าเหมาจ่ายรายหัว - กองทุนประกันสังคม - OP	-315,458.00	-0.36%
ส่วนต่างค่ารักษาที่สูงกว่าข้อตกลงตามหลักเกณฑ์การจ่าย - กองทุนประกันสังคม - IP	-64,609.00	-0.07%
ส่วนต่างค่ารักษาที่สูงกว่าข้อตกลงในการจ่ายตาม กองทุนประกันสังคม	-16,964.00	-0.02%
ส่วนต่างค่ารักษาที่ต่ำกว่าข้อตกลงในการจ่ายตาม กองทุนประกันสังคม	30,833.00	0.04%
รายได้ค่าบริการคนต่างด้าวและแรงงานต่างด้าว OP	9,962.00	0.01%
ส่วนต่างค่ารักษาที่สูงกว่ากองทุนเหมาจ่ายรายหัว - กองทุนคนต่างด้าวและแรงงานต่างด้าว - O	-9,962.00	-0.01%
รายได้ค่าบริการจัดการคนต่างด้าวและแรงงานต่างด้าว	2,480.00	0.00%
รายได้ค่าบริการบุคคลที่มีปัญหาสถานะและสิทธิ - เบิกจากส่วนกลาง OP	794.00	0.00%
รายได้เงินอุดหนุนเหมาจ่ายรายหัวสำหรับบุคคลที่มีปัญหาสถานะและสิทธิ	870.85	0.00%
รายได้ค่าบริการพยาบาลจากกองทุน	1,123,410.25	1.28%
รายได้จากการช่วยเหลือเพื่อการดำเนินงานของหน่วยงาน		
รายได้จากการช่วยเหลือเพื่อการดำเนินงานจาก อปท.	280,950.00	0.32%
รายได้จากการช่วยเหลือเพื่อการดำเนินงานของหน่วยงาน	280,950.00	0.32%
รายได้จากการช่วยเหลือเพื่อการลงทุนของหน่วยงาน		
รายได้จากการช่วยเหลือเพื่อการลงทุนจากอปท.	2,500,000.00	2.84%
รายได้จากการช่วยเหลือเพื่อการลงทุนของหน่วยงาน	2,500,000.00	2.84%
รายได้จากการบริจาคของหน่วยงาน		
รายได้จากการรับบริจาค-เงินสดและรายการเทียบเท่าเงินสด	20,053.00	0.02%
รายได้จากการบริจาคของหน่วยงาน	20,053.00	0.02%
รายได้ดอกเบี้ยเงินฝากจากสถาบันการเงิน		
รายได้ดอกเบี้ยจากสถาบันการเงิน	122,770.75	0.14%
รายได้ดอกเบี้ยเงินฝากจากสถาบันการเงิน	122,770.75	0.14%
รายได้จากเงินงบประมาณ		
บัญชีรายได้ระหว่างหน่วยงาน - หน่วยงานรับเงินงบบุคลากรจากรัฐบาล	24,953,945.73	28.36%
บัญชีรายได้ระหว่างหน่วยงาน - หน่วยงานรับเงินงบดำเนินงานจากรัฐบาล	71,012.63	0.08%
บัญชีรายได้ระหว่างหน่วยงาน - หน่วยงานรับเงินงบกลางจากรัฐบาล	981,538.74	1.12%
รายได้จากเงินงบประมาณ	26,006,497.10	29.56%
รายได้อื่น		
รายได้ค่าปรับ	2,055.62	0.00%
รายได้ค่าใบรับรองแพทย์	11,400.00	0.01%
รายได้ลักษณะอื่น	34,592.00	0.04%

หมายเหตุประกอบงบการเงิน

สร้างคอม,รพช.

งบแสดงผลการดำเนินงาน

ณ เดือน กันยายน 2566

วัสดุคอมพิวเตอร์ใช้ไป	144,717.00	-0.16%
วัสดุงานบ้านงานครัวใช้ไป	575,008.58	-0.65%
วัสดุก่อสร้างใช้ไป	273,385.00	-0.31%
วัสดุอื่นใช้ไป	148,978.00	-0.17%
ค่าซ่อมแซมครุภัณฑ์ยานพาหนะและขนส่ง	336,357.60	-0.38%
ค่าซ่อมแซมครุภัณฑ์วิทยาศาสตร์และการแพทย์	154,000.00	-0.18%
ค่าจ้างเหมาบำรุงรักษาครุภัณฑ์วิทยาศาสตร์และการแพทย์	182,259.36	-0.21%
ค่าจ้างเหมาบำรุงรักษาเครื่องปรับอากาศ	82,080.00	-0.09%
ค่าจ้างเหมาซ่อมแซมบ้านพัก	724,500.00	-0.82%
ค่าเชื้อเพลิง	613,830.00	-0.70%
ค่าวัสดุ ค่าซ่อมแซมและบำรุงรักษา	3,647,250.92	-4.15%
ค่าจ้างเหมาบริการ		
ค่าจ้างเหมากำจัดขยะติดเชื้อ	111,319.00	-0.13%
ค่าจ้างเหมาบริการทางการแพทย์	918,215.50	-1.04%
ค่าจ้างเหมาบริการอื่น(สนับสนุน)	8,488,504.70	-9.65%
ค่าจ้างตรวจทางห้องปฏิบัติการ (Lab)	870,745.00	-0.99%
ค่าจ้างเหมาบริการ	10,388,784.20	-11.81%
ค่าธรรมเนียมธนาคาร		
ค่าธรรมเนียมธนาคาร	73.00	0.00%
ค่าธรรมเนียมธนาคาร	73.00	0.00%
ค่าสาธารณูปโภค		
ค่าไฟฟ้า	2,916,005.69	-3.31%
ค่าน้ำประปาและน้ำบาดาล	18,484.79	-0.02%
ค่าโทรศัพท์	111,873.63	-0.13%
ค่าบริการสื่อสารและโทรคมนาคม	66,633.18	-0.08%
ค่าไปรษณีย์และขนส่ง	12,041.00	-0.01%
ค่าสาธารณูปโภค	3,125,038.29	-3.55%
ค่าใช้จ่ายอื่น ๆ		
ค่าเบี้ยประกันภัย	154,404.21	-0.18%
ค่าใช้จ่ายอื่น ๆ	154,404.21	-0.18%
ต้นทุนบริการ		
ยาใช้ไป	6,619,184.69	-7.52%
วัสดุเภสัชกรรมใช้ไป	196,270.90	-0.22%
วัสดุทางการแพทย์ทั่วไปใช้ไป	4,069,987.12	-4.63%
วัสดุวิทยาศาสตร์และการแพทย์ใช้ไป	1,566,951.50	-1.78%
วัสดุบริโภคใช้ไป	466,622.00	-0.53%
วัสดุเครื่องแต่งกายใช้ไป	90,475.00	-0.10%
วัสดุทันตกรรมใช้ไป	347,927.64	-0.40%
ต้นทุนบริการ	13,357,418.85	-15.18%
ค่าครุภัณฑ์มูลค่าต่ำกว่าเกณฑ์		
ค่าครุภัณฑ์มูลค่าต่ำกว่าเกณฑ์/ค่าจัดหาสินทรัพย์มูลค่าต่ำกว่าเกณฑ์	1,017,199.00	-1.16%
ค่าครุภัณฑ์มูลค่าต่ำกว่าเกณฑ์	1,017,199.00	-1.16%
ค่าใช้จ่ายจากการดำเนินงานอื่น		
ค่าใช้จ่ายตามโครงการ (UC) (PP)	160,950.00	-0.18%
ค่าใช้จ่ายตามโครงการ (เงินนอกงบประมาณ)	486,880.00	-0.55%

หมายเหตุประกอบงบการเงิน

สร้างคอม,รพช.

งบแสดงผลการดำเนินงาน

ณ เดือน กันยายน 2566

ค่ารักษาตามจ่าย UC ในสังกัด สป. สธ.	7,134,276.55	-8.11%
ค่ารักษาตามจ่าย UC นอกสังกัด สป. สธ.	58,037.75	-0.07%
ค่าใช้จ่ายจากการดำเนินงานอื่น	7,840,144.30	-8.91%
ค่าเช่าสิ่งหาริมทรัพย์		
ค่าเช่าเบ็ดเตล็ด	28,355.00	-0.03%
ค่าเช่าอสังหาริมทรัพย์	28,355.00	-0.03%
ค่าตอบแทน		
ค่าตอบแทนเงินเพิ่มพิเศษแพทย์ไม่ทำเวชปฏิบัติฯ (บริการ)	550,000.00	-0.63%
ค่าตอบแทนเงินเพิ่มพิเศษทันตแพทย์ไม่ทำเวชปฏิบัติฯ(บริการ)	60,000.00	-0.07%
ค่าตอบแทนเงินเพิ่มเภสัชกรไม่ทำเวชปฏิบัติฯ (บริการ)	30,000.00	-0.03%
ค่าตอบแทนในการปฏิบัติงานของเจ้าหน้าที่ (บริการ)	8,611,253.75	-9.79%
ค่าตอบแทนในการปฏิบัติงานของเจ้าหน้าที่ (สนับสนุน)	419,080.00	-0.48%
ค่าตอบแทนการปฏิบัติงานชั้นสุตรหลักศพ (เงินนอกงบประมาณ)	3,600.00	0.00%
ค่าตอบแทนปฏิบัติงานส่งเสริมสุขภาพและเวชปฏิบัติครอบครัว	461,196.25	-0.52%
ค่าตอบแทนการปฏิบัติงานในลักษณะค่าเบี่ยเลี้ยงหมาจ่าย (บริการ) - เงินงบประมาณ	1,381,717.00	-1.57%
ค่าตอบแทนการปฏิบัติงานในลักษณะค่าเบี่ยเลี้ยงหมาจ่าย (บริการ) - เงินนอกงบประมาณ	2,813,283.00	-3.20%
ค่าตอบแทนการปฏิบัติงานในลักษณะค่าเบี่ยเลี้ยงหมาจ่าย (สนับสนุน) - เงินนอกงบประมาณ	653,800.00	-0.74%
ค่าตอบแทน	14,983,930.00	-17.03%
ค่าเสื่อมราคาและค่าตัดจำหน่าย		
ค่าเสื่อมราคา -อาคารเพื่อการพักอาศัย	33,000.00	-0.04%
ค่าเสื่อมราคา-ยานพาหนะและอุปกรณ์การขนส่ง	198,400.01	-0.23%
ค่าเสื่อมราคา-ครุภัณฑ์วิทยาศาสตร์ และการแพทย์	2,296,505.23	-2.61%
ค่าเสื่อมราคา-ครุภัณฑ์งานบ้านงานครัว	83,333.33	-0.09%
ค่าเสื่อมราคาและค่าตัดจำหน่าย	2,611,238.57	-2.97%
ค่าเสื่อมราคา - อาคารและสิ่งปลูกสร้าง Interface		
ค่าเสื่อมราคาอาคารเพื่อพักอาศัย - Interface	51,999.99	-0.06%
ค่าเสื่อมราคาอาคารสำนักงาน- Interface	54,444.45	-0.06%
ค่าเสื่อมราคาอาคารเพื่อประโยชน์อื่น- Interface	35,280.00	-0.04%
ค่าเสื่อมราคาส่งปลูกสร้าง -Interface	57,421.44	-0.07%
ค่าเสื่อมราคาระบบประปา -Interface	5,353.32	-0.01%
ค่าเสื่อมราคาระบบถนนภายใน - Interface	13,532.85	-0.02%
ค่าเสื่อมราคาครุภัณฑ์สำนักงาน- Interface	457,418.75	-0.52%
ค่าเสื่อมราคาครุภัณฑ์ยานพาหนะและขนส่ง -Interface	837,332.33	-0.95%
ค่าเสื่อมราคาครุภัณฑ์ไฟฟ้าและวิทยุ - Interface	30,332.59	-0.03%
ค่าเสื่อมราคาครุภัณฑ์โฆษณาและเผยแพร่ - Interface	51,853.99	-0.06%
ค่าเสื่อมราคาครุภัณฑ์การเกษตร- Interface	12,854.59	-0.01%
ค่าเสื่อมราคาครุภัณฑ์วิทยาศาสตร์และการแพทย์ -Interface	2,042,530.33	-2.32%
ค่าเสื่อมราคาอุปกรณ์คอมพิวเตอร์ - Interface	295,909.18	-0.34%
ค่าเสื่อมราคาครุภัณฑ์งานบ้านงานครัว -Interface	32,691.17	-0.04%
ค่าเสื่อมราคาครุภัณฑ์อื่น - Interface	8,762.66	-0.01%
ค่าเสื่อมราคา - อาคารและสิ่งปลูกสร้าง Interface	3,987,717.64	-4.53%
ค่าใช้จ่ายเงินอุดหนุน - เพื่อการดำเนินงาน		
บัญชีค่าใช้จ่ายช่วยเหลือตามมาตรการของรัฐ (งบกลาง โควิด)	3,200.00	0.00%
ค่าใช้จ่ายเงินอุดหนุน - เพื่อการดำเนินงาน	3,200.00	0.00%
หนี้สูญและหนี้สงสัยจะสูญ		


หมายเหตุประกอบงบการเงิน

สร้างคอม,รพช.


งบแสดงผลการดำเนินงาน

ณ เดือน กันยายน 2566

หนี้สงสัยจะสูญ-ลูกหนี้ค่ารักษา-ชำระเงิน OP	579.84	0.00%
หนี้สงสัยจะสูญ-ลูกหนี้ค่ารักษา-ชำระเงิน IP	0.00	0.00%
หนี้สงสัยจะสูญ-ลูกหนี้ค่ารักษา UC-OP นอก CUP (ในจังหวัด)	1,059.94	0.00%
หนี้สูญและหนี้สงสัยจะสูญ	1,639.78	0.00%
ค่าใช้จ่ายดำเนินงาน	99,621,741.49	-113.22%
ค่าใช้จ่ายที่ไม่เกิดจากการดำเนินงาน		
ค่าจำหน่ายจากการขายทรัพย์สิน		
ค่าจำหน่าย - ครุภัณฑ์ Interface	80.00	0.00%
ค่าจำหน่ายจากการขายทรัพย์สิน	80.00	0.00%
ค่าใช้จ่ายที่ไม่เกิดจากการดำเนินงาน	80.00	0.00%
ขาดทุนจากรายการพิเศษ		
ค่าใช้จ่ายอื่น		
ค่าสวัสดิการสังคม-อื่น	95,655.50	-0.11%
ค่าใช้จ่ายโครงการผลิตบุคลากรทางการแพทย์	120,000.00	-0.14%
ค่าใช้จ่ายลักษณะอื่น	1,970.00	0.00%
ค่าใช้จ่ายอื่น-เงินนอกงบประมาณโอนไป สสจ./รพศ./รพท./รพช./รพ.สต.	3,271,000.00	-3.72%
ค่าใช้จ่ายอื่น	3,488,625.50	-3.96%
ขาดทุนจากรายการพิเศษ	3,488,625.50	-3.96%
ค่าใช้จ่าย	103,110,446.99	-117.19%
รายได้ / ค่าใช้จ่าย	-15,124,522.19	-17.19%
	<u>-15,124,522.19</u>	<u>-17.19%</u>


นางสาวพิชญา เศษรักษา
นักวิชาการเงินและบัญชี

(นางสาวพิชญา เศษรักษา)
นักจัดการงานทั่วไปชำนาญการ


(นายรับบุญ ค้าไกล)
ผู้อำนวยการโรงพยาบาลสร้างคอม