



บันทึกข้อความ

ส่วนราชการ กลุ่มงานบริหารทั่วไป โรงพยาบาลสร้างคอม โทร. ๐ ๔๒๒๗ ๖๑๕๘ ต่อ ๑๐๑

ที่ ๐๑๓๓.๓๐๑/นสจ วันที่ ๑๒ ตุลาคม ๒๕๖๕

เรื่อง รายงานงบการเงิน ประจำปี ๒๕๖๕

เรียน ผู้อำนวยการโรงพยาบาลสร้างคอม

ด้วยงานการเงินและบัญชี ฝ่ายบริหารทั่วไป โรงพยาบาลสร้างคอม มีความประสงค์ขอ
เผยแพร่และประชาสัมพันธ์เผยแพร่ รายงานงบการเงินประจำปี ๒๕๖๕ ระบบบัญชีเกณฑ์คงค้าง(GL) ผ่าน
เว็บไซต์ของโรงพยาบาลสร้างคอม <http://www.skhos.go.th> ของหน่วยงานและปิดประกาศทางบอร์ด
ประชาสัมพันธ์ของหน่วยงานให้เจ้าหน้าที่ภายในหน่วยงานและผู้สนใจทราบต่อไป (ตามเอกสารแนบมาพร้อม
นี้)

จึงเรียนมาเพื่อโปรดพิจารณา

(นางสารทิพย์พา เศษรักษา)
นักวิชาการเงินและบัญชี

(นางสารทิพย์พา เศษรักษา)
นักจัดการงานทั่วไปชำนาญการ
หัวหน้ากลุ่มงานบริหารทั่วไป

- ทราบ อนุญาต ไม่อนุญาต เพราะ.....

รณชิต คำไกล

(นายรณชิต คำไกล)

ผู้อำนวยการโรงพยาบาลสร้างคอม

แบบฟอร์มการขอเผยแพร่ข้อมูลผ่านเว็บไซต์ของหน่วยงานในราชการบริหารส่วนภูมิภาค
โรงพยาบาลสร้างคอม
ตามประกาศโรงพยาบาลสร้างคอม
เรื่อง แนวทางการเผยแพร่ข้อมูลต่อสาธารณะผ่านเว็บไซต์ของหน่วยงาน พ.ศ. ๒๕๖๓

แบบฟอร์มการขอเผยแพร่ข้อมูลผ่านเว็บไซต์ของโรงพยาบาลสร้างคอม	
<p>ชื่อหน่วยงาน : โรงพยาบาลสร้างคอม</p> <p>วัน/เดือน/ปี : ๑๒ ตุลาคม ๒๕๖๕</p> <p>หัวข้อ : รายงานงบการเงิน ประจำปี ๒๕๖๕</p> <p>รายละเอียดข้อมูล (โดยสรุปหรือเอกสารแนบ)</p> <ul style="list-style-type: none">-งบแสดงฐานะทางการเงิน-งบแสดงผลการดำเนินงาน-หมายเหตุประกอบงบการเงิน <p>ขอเผยแพร่ทาง</p> <ul style="list-style-type: none"><input checked="" type="checkbox"/> เว็บไซต์ของโรงพยาบาลสร้างคอม https://www.SKhos.go.th<input type="checkbox"/> บอร์ดประชาสัมพันธ์โรงพยาบาลสร้างคอม<input type="checkbox"/> Line<input type="checkbox"/> อื่น ๆ ระบุ.....<input type="checkbox"/> Link ภายนอก <p>หมายเหตุ:</p>	
<p>ผู้รับผิดชอบการให้ข้อมูล นางสาวทิพย์พา เศษรักษา (นางสาวทิพย์พา เศษรักษา) นักวิชาการเงินและบัญชี ๑๒ ตุลาคม ๒๕๖๕</p>	<p>ผู้อนุมัติรับรอง นายรับบุญ คำไกล (นายรับบุญ คำไกล) ผู้อำนวยการโรงพยาบาลสร้างคอม ๑๒ ตุลาคม ๒๕๖๕</p>
<p>ผู้รับผิดชอบการนำข้อมูลขึ้นเผยแพร่ นายอรรถพล ทะคง (นายอรรถพล ทะคง) นักวิชาการคอมพิวเตอร์ปฏิบัติการ ๑๒ ตุลาคม ๒๕๖๕</p>	



บันทึกข้อความ

ส่วนราชการ งานการเงินและบัญชี โรงพยาบาลสร้างคอม อำเภอสร้างคอม จังหวัดอุดรธานี ๔๑๒๖๐

ที่ อต ๐๐๓๓.๓๐๑.๐๐๒/๑๔๗๕ วันที่ ๑๒ ตุลาคม ๒๕๖๕


เรื่อง รายงานการเงิน ประจำเดือนกันยายน ๒๕๖๕


เรียน ผู้อำนวยการโรงพยาบาลสร้างคอม

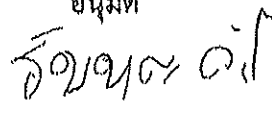
ด้วยงานการเงินและบัญชี โรงพยาบาลสร้างคอม สำนักงานสาธารณสุขจังหวัดอุดรธานี ได้จัดทำบัญชี รายงานทางการเงิน ประจำเดือนกันยายน ๒๕๖๕ ดังนี้

๑. งบบริหารจาก Web สพค.
๒. งบแสดงผลการดำเนินงาน
๓. งบแสดงฐานะทางการเงิน
๔. หมายเหตุประกอบงบแสดงฐานะทางการเงิน(หมายเหตุ๑)
๕. หมายเหตุประกอบงบดำเนินงาน(หมายเหตุ๒)
๖. รายงานการวิเคราะห์สถานการณ์การเงิน

จึงเรียนมาเพื่อโปรดทราบ


(นางสาวทิพย์พา เศษรักษา)
นักวิชาการเงินและบัญชี


(นางสาวพรเพ็ญ เงินพักตร์)
นักจัดการงานทั่วไปปฏิบัติงาน
หัวหน้าฝ่ายบริหารงานทั่วไป

อนุมัติ

(นายรับบุญ คำไกล)
ผู้อำนวยการโรงพยาบาลสร้างคอม

A529N	รวมค่าเสื่อมราคาและค่าตัดจำหน่าย)	10,909,145.09	10,909,145.09
A600	รายได้/ค่าใช้จ่ายอื่น		
A6001020	ค่าใช้จ่ายโครงการ	195,520.00	195,520.00
A6001030	ค่าใช้จ่ายโครงการ PP	194,430.00	194,430.00
A6001130	และอวัยวะเทียม ฯลฯ	6,897,869.01	6,897,869.01
A6001140	ค่าจ้าง / ค่าเช่า / ค่าซ่อม บำรุงสิ่งก่อสร้างและครุภัณฑ์ (งบลงทุน UC)		
A60SS	รวมค่าใช้จ่ายอื่นๆ	7,287,819.01	7,287,819.01
A7001010	รายได้จากการช่วยเหลือเพื่อการดำเนินงานจากหน่วยงานอื่นๆ	2,188,130.00	2,188,130.00
A7001020	รายได้จากงบประมาณแผ่นดิน-งบลงทุน		
A7001030	รายได้งบลงทุน UC	902,250.00	902,250.00
A7001040	รายได้จากงบประมาณแผ่นดิน-อื่นๆ	984,505.41	984,505.41
A7001050	รายได้จากการรับบริจาค	210,626.89	210,626.89
A7001060	รายได้ดอกเบี้ย	80,714.01	80,714.01
A7001070	รับโอนจากแม่ข่าย(ไม่ใช่เงิน UC)		
A7001080	รายได้ค่าบริหารจัดการโครงการ UC		
A7001090	รายได้ค่าบริหารจัดการประกันสังคม		
A7001100	รายได้ค่าบริหารจัดการแรงงานต่างด้าว		
A7001120	รายได้อื่นๆ เช่น รายได้ค่าธรรมเนียม ฯลฯ	270,781.00	270,781.00
A7001121	รายได้อื่น-รายได้ระหว่างหน่วยงาน	9,288,253.79	9,288,253.79
A8001010	รายได้จากงบประมาณแผ่นดิน-เงินอุดหนุน		
A9001010	รายได้ระหว่างหน่วยงาน (หน่วยเบิกจ่าย)		
A9010S	รวมรายได้อื่นๆ	13,925,261.10	13,925,261.10
A90S	รายได้/ค่าใช้จ่ายอื่น สุทธิ	6,637,442.09	6,637,442.09
A911S	รวมรายได้ทั้งหมด	112,371,495.02	112,371,495.02
A912S	รวมค่าใช้จ่ายทั้งหมด	99,150,893.90	99,150,893.90
A91D	รายได้สูงกว่า (ต่ำกว่า) ค่าใช้จ่ายสุทธิ	13,220,601.12	13,220,601.12
A91N	รายได้สูงกว่า (ต่ำกว่า) ค่าใช้จ่ายสุทธิ (ไม่รวมค่าเสื่อมราคาและค่าตัดจำหน่าย)	17,546,587.18	17,546,587.18
EBITDA	รายได้ (ไม่รวมงบลงทุน) หัก ค่าใช้จ่าย (ไม่รวมค่าเสื่อมราคาและค่าตัดจำหน่าย)	14,644,337.18	14,644,337.18

(นางสาว) รัชชกานต์ ชัยศิริกุล
ผู้อำนวยการ

(นางสาว) รัชชกานต์ ชัยศิริกุล
ผู้อำนวยการทั่วไป
หัวหน้ากองบริหารงานทั่วไป

รัชชกานต์ ชัยศิริกุล
(นาย) รัชชกานต์ ชัยศิริกุล
ผู้อำนวยการโรงพยาบาลสร้างตพ

งบแสดงสถานะการเงิน

สร้างคอม,รพช.

งบหน่วยงาน

30/9/2565

สินทรัพย์หมุนเวียน	0.00	0.00%
เงินสดในมือ	213,321.55	0.41%
เงินฝากคลัง	0.00	0.00%
เงินฝากธนาคารพาณิชย์เพื่อรับจ่ายเงินกับคลัง	20,323,059.11	39.53%
เงินฝากและรายการเทียบเท่าเงินสดอื่น	70,840.00	0.14%
ลูกหนี้เงินยืม	14,427,099.84	28.06%
ลูกหนี้หมุนเวียนและรายได้ค้างรับอื่น	-5,422.06	-0.01%
ค่าเผื่อหนี้สงสัยจะสูญ ค่าขายสินค้าและบริการ	1,825,027.74	3.55%
สินค้าและวัสดุคงเหลือ	0.00	0.00%
สินทรัพย์หมุนเวียนอื่น	36,853,926.18	71.68%
สินทรัพย์ไม่หมุนเวียน	211,938.33	0.41%
อาคารเพื่อการพักอาศัย	4.00	0.00%
อาคารเพื่อประโยชน์อื่น	2,077,410.64	4.04%
อาคารและสิ่งปลูกสร้าง - Interface	760,533.34	1.48%
ครุภัณฑ์ยานพาหนะและขนส่ง	3,948,582.87	7.68%
ครุภัณฑ์วิทยาศาสตร์และการแพทย์	180,555.56	0.35%
ครุภัณฑ์งานบ้านงานครัว	1.00	0.00%
ครุภัณฑ์อื่น	7,384,664.97	14.36%
ครุภัณฑ์ - Interface	14,563,690.71	28.32%
	51,417,616.89	100.00%
	51,417,616.89	100.00%
สินทรัพย์		
หนี้สินหมุนเวียน	12,953,993.23	25.19%
เจ้าหนี้อื่น เงินนอกงบประมาณธนาคารพาณิชย์	2,350,212.76	4.57%
ค่าใช้จ่ายค้างจ่ายอื่น	1,723,076.57	3.35%
เงินรับฝากทั่วไป	213,321.55	0.41%
เงินประกัน	49,678.00	0.10%
หนี้สินหมุนเวียนอื่น	17,290,282.11	33.63%
	17,290,282.11	33.63%
ทุนตั้งต้น	13,220,601.12	25.71%
รายได้สูง/(ต่ำ)กว่า ค่าใช้จ่ายสุทธิ	-891,119.72	-1.73%
รายได้สูง/(ต่ำ)กว่า ค่าใช้จ่ายสะสม	21,797,853.38	42.39%
ทุน	34,127,334.78	66.37%
	34,127,334.78	66.37%
	51,417,616.89	100.00%
หนี้สินและทุน		

นางสาวพรพิพร (เงินפקตร์)


นักจัดการงานทั่วไปปฏิบัติการ
ตำแหน่งหัวหน้างานบริหารงานทั่วไป


ธัญพร ด้ง
นายวิชาญ ศรีโกล
ผู้อำนวยการโรงเรียน...

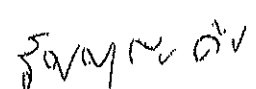
สร้างคอม, รพช.
งบแสดงผลการดำเนินงาน
งบบุคลากร 30/9/2565

รายได้		
รายได้จากการให้บริการของหน่วยงาน	935,583.36	0.83%
รายได้ค่ารักษาพยาบาล	6,936,437.58	6.17%
รายได้ค่ารักษาพยาบาลสำหรับโครงการสุขภาพถ้วนหน้า UC	64,660,164.47	57.54%
รายได้ค่ารักษาพยาบาลจากกองทุน	1,635,609.80	1.46%
รายได้จากการช่วยเหลือเพื่อการดำเนินงานของหน่วยงาน	188,130.00	0.17%
รายได้จากการช่วยเหลือเพื่อการลงทุนของหน่วยงาน	2,000,000.00	1.78%
รายได้จากการบริจาคของหน่วยงาน	210,626.89	0.19%
รายได้ดอกเบี้ยเงินฝากจากสถาบันการเงิน	80,714.01	0.07%
รายได้จากเงินงบประมาณ	26,126,784.12	23.25%
รายได้อื่น	9,597,444.79	8.54%
	<u>112,371,495.02</u>	100.00%

ค่าใช้จ่าย		
เงินเดือนและค่าจ้าง	34,349,176.82	30.57%
ค่าใช้จ่ายบุคลากรอื่น	3,857,662.53	3.43%
เงินช่วยเหลือพนักงานและครอบครัวด้านการศึกษา	125,203.50	0.11%
ค่าใช้จ่ายด้านการฝึกอบรม ภายในประเทศ	80,487.46	0.07%
ค่าใช้จ่ายเดินทาง ภายในประเทศ	9,000.00	0.01%
ค่าวัสดุ ค่าซ่อมแซมและบำรุงรักษา	2,969,946.07	2.64%
ค่าจ้างเหมาบริการ	6,188,007.42	5.51%
ค่าธรรมเนียมทางกฎหมาย	25.00	0.00%
ค่าธรรมเนียมธนาคาร	185.00	0.00%
ค่าสาธารณูปโภค	2,372,754.09	2.11%
ค่าใช้จ่ายอื่น ๆ	89,169.02	0.08%
ต้นทุนบริการ	12,115,563.83	10.78%
ค่าครุภัณฑ์มูลค่าต่ำกว่าเกณฑ์	284,121.83	0.25%
ค่าใช้จ่ายจากการดำเนินงานอื่น	7,477,879.20	6.65%
ค่าเช่าสิ่งทาสีทรัพย์สิน	29,425.00	0.03%
ค่าตอบแทน	13,852,615.00	12.33%
ค่าเสื่อมราคาและค่าตัดจำหน่าย	1,545,482.98	1.38%
ค่าเสื่อมราคา - อาคารและสิ่งปลูกสร้าง Interface	2,780,503.08	2.47%
ค่าใช้จ่ายเงินอุดหนุน - เพื่อการดำเนินงาน	5,992,709.00	5.33%
หนี้สูญและหนี้สงสัยจะสูญ	5,422.06	0.00%
ค่าใช้จ่ายอื่น	5,025,555.01	4.47%
	<u>99,150,893.90</u>	88.23%
	<u>13,220,601.12</u>	11.77%


ผู้อำนวยการงานทั่วไปปฏิบัติราชการ
หัวหน้ากลุ่มงานบริหารงานทั่วไป


(นางสาวพรพิพร เงินพิทักษ์)
นักจัดการงานทั่วไปปฏิบัติการ
หัวหน้ากลุ่มงานบริหารงานทั่วไป


(นายกริชบุญ ศรีกลิ่น)
ผู้สํานวยการโรงพยาบาลสร้างคอม

หมายเหตุประกอบงบการเงิน

สร้างคอม,รพช.

งบแสดงผลการดำเนินงาน

30/9/2565

รายได้จากการดำเนินงาน

รายได้จากการให้บริการของหน่วยงาน	166,250.00	0.15%
รายได้จากระบบบัญชี การฉุกเฉิน (EMS)	769,333.36	0.68%
รายได้สนับสนุนยาและอื่น ๆ	935,583.36	0.83%
รายได้จากการให้บริการของหน่วยงาน		
รายได้ค่าบริการพยาบาล	1,497,253.00	1.33%
รายได้ค่าบริการพยาบาล OP	106,238.00	0.09%
รายได้ค่าบริการพยาบาล IP	3,081,877.50	2.74%
รายได้ค่าบริการเบิกจ่ายตรงกรมบัญชีกลาง OP	1,226,532.48	1.09%
รายได้ค่าบริการเบิกจ่ายตรงกรมบัญชีกลาง IP	-303,736.88	-0.27%
ส่วนต่างค่าบริการที่สูงกว่าข้อตกลงในการจ่ายตาม DRG - เบิกจ่ายตรงกรมบัญชีกลาง	249,169.41	0.22%
ส่วนต่างค่าบริการที่ต่ำกว่าข้อตกลงในการจ่ายตาม DRG - เบิกจ่ายตรงกรมบัญชีกลาง	124,834.00	0.11%
รายได้ค่าบริการ พรบ.รศ. OP	28,475.00	0.03%
รายได้ค่าบริการ พรบ.รศ. IP	672,605.50	0.60%
รายได้ค่าบริการเบิกจ่ายตรง- อปท. OP	237,672.99	0.21%
รายได้ค่าบริการเบิกจ่ายตรง-อปท. IP	-36,705.09	-0.03%
ส่วนต่างค่าบริการที่สูงกว่าข้อตกลงในการจ่ายตาม DRG - เบิกจ่ายตรง - อปท.	52,221.67	0.05%
ส่วนต่างค่าบริการที่ต่ำกว่าข้อตกลงในการจ่ายตาม DRG - เบิกจ่ายตรง - อปท.	6,936,437.58	6.17%
รายได้ค่าบริการพยาบาล		
รายได้ค่าบริการพยาบาลสำหรับโครงการสุขภาพถ้วนหน้า UC	24,540,115.00	21.84%
รายได้ค่าบริการ UC -OP ใน CUP	7,955,177.73	7.08%
รายได้ค่าบริการ UC-IP	71,316.00	0.06%
รายได้ค่าบริการ UC - OP นอก CUP ในจังหวัด	147,429.50	0.13%
รายได้ค่าบริการ UC-OP นอก CUP ต่างจังหวัด	902,250.00	0.80%
รายได้กองทุน UC (งบลงทุน)	10,360,195.32	9.22%
รายได้กองทุน UC - OP แบบเหมาจ่ายต่อผู้สิทธิ	556,250.00	0.50%
รายได้กองทุน UC-OP ตามเกณฑ์คุณภาพผลงานบริการ	2,363,720.19	2.10%
รายได้กองทุน UC - P&P แบบเหมาจ่ายต่อผู้สิทธิ	827,189.96	0.74%
รายได้กองทุน UC เฉพาะโรคอื่น	4,669,510.97	4.16%
รายได้กองทุน UC-P&P อื่น	3,541,212.20	3.15%
รายได้กองทุน UC อื่น	-2,895,342.25	-2.58%
ส่วนต่างค่าบริการที่สูงกว่าข้อตกลงในการจ่ายตาม DRG-กองทุน UC -IP	2,837,632.98	2.53%
ส่วนต่างค่าบริการที่ต่ำกว่าข้อตกลงในการจ่ายตาม DRG-กองทุน UC -IP	-6,212.00	-0.01%
ส่วนต่างค่าบริการที่สูงกว่าข้อตกลงในการตามจ่าย UC OP	4,705,790.67	4.19%
ส่วนต่างค่าบริการที่ต่ำกว่าข้อตกลงในการตามจ่าย UC OP	940,080.00	0.84%
รายได้ค่าบริการดำเนินการสร้างเสริมสุขภาพและป้องกันโรค (P&P)	1,881,327.09	1.67%
รายได้กองทุน UC (CF)	1,945,622.00	1.73%
รายได้ค่าบริการ UC- OP บริการกรณีเฉพาะ (CR)	357,922.04	0.32%
รายได้ค่าบริการ UC - IP บริการกรณีเฉพาะ (CR)	-118,928.50	-0.11%
ส่วนต่างค่าบริการที่สูงกว่าข้อตกลงในการจ่ายตาม DRG กองทุน UC (บริการเฉพาะ) CR- I	69,952.44	0.06%
ส่วนต่างค่าบริการที่ต่ำกว่าข้อตกลงในการจ่ายตาม DRG กองทุน UC (บริการเฉพาะ) CR- IP	-207,168.50	-0.18%
ส่วนต่างค่าบริการที่สูงกว่าข้อตกลงตามหลักเกณฑ์การจ่ายกองทุนUC-บริการเฉพาะ (CR) - OF	1,221.00	0.00%
ส่วนต่างค่าบริการที่ต่ำกว่าข้อตกลงตามหลักเกณฑ์การจ่ายกองทุนUC-บริการเฉพาะ (CR) -OP	-11,265,109.41	-10.02%
ส่วนปรับลดค่าแรง OP	-3,970,374.90	-3.53%
ส่วนปรับลดค่าแรง IP	-2,224,387.69	-1.98%
ส่วนปรับลดค่าแรง PP	7,958,804.41	7.08%
รายได้ค่าบริการสาธารณสุขสำหรับโรคติดเชื้อไวรัสโคโรนา - OP จาก สปสช.	8,971,858.69	7.98%
รายได้ค่าบริการสาธารณสุขสำหรับโรคติดเชื้อไวรัสโคโรนา - IP จาก สปสช.	-296,888.33	-0.26%
ส่วนต่างค่าบริการที่สูงกว่าข้อตกลงในการจ่ายตาม DRG-COVID19 -IPจากสปสช.	39,997.86	0.04%
ส่วนต่างค่าบริการที่ต่ำกว่าข้อตกลงในการจ่ายตาม DRG-COVID19 -IPจากสปสช.	64,660,164.47	57.54%
รายได้ค่าบริการพยาบาลสำหรับโครงการสุขภาพถ้วนหน้า UC		
รายได้ค่าบริการพยาบาลจากกองทุน	515,062.40	0.46%
รายได้กองทุนประกันสังคม	902,951.00	0.80%
รายได้ค่าบริการประกันสังคม OP-เครือข่าย	665,783.40	0.59%
รายได้ค่าบริการประกันสังคม IP-เครือข่าย	396,046.00	0.35%
รายได้ค่าบริการประกันสังคม IP-นอกเครือข่าย สังกัด สป.สธ.	60,757.00	0.05%
รายได้ค่าบริการประกันสังคม-กองทุนทดแทน	64,860.00	0.06%
รายได้ค่าบริการประกันสังคม-ค่าใช้จ่ายสูง/อุบัติเหตุ/ฉุกเฉิน OP	0.60	0.00%
รายได้ค่าบริการประกันสังคม-ค่าใช้จ่ายสูง IP	-479,148.00	-0.43%
ส่วนต่างค่าบริการที่สูงกว่าเหมาจ่ายรายหัว - กองทุนประกันสังคม - OP	-539,344.60	-0.48%
ส่วนต่างค่าบริการที่สูงกว่าข้อตกลงตามหลักเกณฑ์การจ่าย - กองทุนประกันสังคม - IP	-18,069.00	-0.02%
ส่วนต่างค่าบริการที่สูงกว่าข้อตกลงในการจ่ายตาม กองทุนประกันสังคม		

หมายเหตุประกอบงบการเงิน

สร้างคอม,รพพ.

งบแสดงผลการดำเนินงาน	30/9/2565	
ส่วนต่างค่ารักษาที่ต่ำกว่าข้อตกลงในการจ่ายตาม กองทุนประกันสังคม	52,341.00	0.05%
รายได้ค่าบริการคนต่างตัวและแรงงานต่างตัว OP	13,092.00	0.01%
ส่วนต่างค่ารักษาที่สูงกว่ากองทุนเหมาจ่ายรายหัว - กองทุนคนต่างตัวและแรงงานต่างตัว - (-13,092.00	-0.01%
รายได้ค่าบริการจัดการคนต่างตัวและแรงงานต่างตัว	6,800.00	0.01%
รายได้ค่าบริการบุคคลที่มีปัญหาสถานะและสิทธิ - เมื่อกจากส่วนกลาง OP	7,570.00	0.01%
รายได้ค่าบริการพยาบาลจากกองทุน	1,635,609.80	1.46%
รายได้จากการช่วยเหลือเพื่อการดำเนินงานของหน่วยงาน	188,130.00	0.17%
รายได้จากการช่วยเหลือเพื่อการดำเนินงานจาก อปท.	0.00	0.00%
รายได้จากการช่วยเหลือเพื่อการดำเนินงานอื่น	188,130.00	0.17%
รายได้จากการช่วยเหลือเพื่อการดำเนินงานของหน่วยงาน		
รายได้จากการช่วยเหลือเพื่อการลงทุนของหน่วยงาน	2,000,000.00	1.78%
รายได้จากการช่วยเหลือเพื่อการลงทุนจากอปท.	2,000,000.00	1.78%
รายได้จากการช่วยเหลือเพื่อการลงทุนของหน่วยงาน		
รายได้จากการรับบริจาคของหน่วยงาน	210,626.89	0.19%
รายได้จากการรับบริจาค-เงินสดและรายการเทียบเท่าเงินสด	210,626.89	0.19%
รายได้จากการรับบริจาคของหน่วยงาน		
รายได้ดอกเบี้ยเงินฝากจากสถาบันการเงิน	80,714.01	0.07%
รายได้ดอกเบี้ยจากสถาบันการเงิน	80,714.01	0.07%
รายได้ดอกเบี้ยเงินฝากจากสถาบันการเงิน		
รายได้จากเงินงบประมาณ	25,142,278.71	22.37%
บัญชีรายได้ระหว่างหน่วยงาน - หน่วยงานรับเงินงบกลางจากรัฐบาล	7,096.16	0.01%
บัญชีรายได้ระหว่างหน่วยงาน - หน่วยงานรับเงินงบดำเนินงานจากรัฐบาล	977,409.25	0.87%
บัญชีรายได้ระหว่างหน่วยงาน - หน่วยงานรับเงินงบกลางจากรัฐบาล	26,126,784.12	23.25%
รายได้จากเงินงบประมาณ		
รายได้อื่น	38,410.00	0.03%
รายได้ค่าใบรับรองแพทย์	61,261.00	0.05%
รายได้ลิขสิทธิ์	150,000.00	0.13%
รายได้มีน-วัสดุรับโอนจาก สสจ./รพศ./รพท./รพช./รพ.สต.	250,000.00	0.22%
รายได้มีน-ครุภัณฑ์ที่ดินและสิ่งก่อสร้างรับโอนจาก สสจ./รพศ./รพท./รพช./ รพ.สต.	2,649,886.29	2.36%
รายได้มีน-เงินงบประมาณงบดำเนินงานรับโอนจาก สสจ./รพศ./รพท./รพช./ รพ.สต.	6,238,367.50	5.55%
รายได้มีน-เงินงบประมาณงบกลางรับโอนจาก สสจ./รพศ./รพท./รพช./รพ.สต.	209,520.00	0.19%
รายได้ค่าธรรมเนียม UC	9,597,444.79	8.54%
รายได้อื่น		
รายได้จากการดำเนินงาน	112,371,495.02	100.00%
รายได้	112,371,495.02	100.00%
ค่าใช้จ่ายดำเนินงาน		
เงินเดือนและค่าจ้าง	21,668,563.38	-19.28%
เงินเดือนข้าราชการ(บริการ)	164,150.00	-0.15%
เงินเดือนข้าราชการ(สนับสนุน)	1,191,588.16	-1.06%
เงินประจำตำแหน่งวิชาชีพเฉพาะ(บริการ)	24,035.82	-0.02%
เงินตอบแทนพิเศษของข้าราชการผู้ได้รับเงินเดือนถึงขั้นสูงสุดของขั้นต้น(บริการ)	6,160.80	-0.01%
เงินตอบแทนพิเศษของลูกจ้างประจำผู้ได้รับค่าจ้างถึงขั้นสูงสุดของตำแหน่ง(บริการ)	974,700.00	-0.87%
ค่าจ้างประจำ(บริการ)	4,123,232.50	-3.67%
ค่าจ้างชั่วคราว(บริการ)	3,356,396.16	-2.99%
ค่าจ้างพนักงานกระทรวงสาธารณสุข (บริการ)	1,346,380.00	-1.20%
ค่าจ้างพนักงานกระทรวงสาธารณสุข (สนับสนุน)	381,270.00	-0.34%
ค่าจ้างเหมาบุคลากร (บริการ)	635,400.00	-0.57%
เงินค่าตอบแทนพนักงานราชการ (สนับสนุน)	477,300.00	-0.42%
ค่าตอบแทนในการปฏิบัติงานเวรหรือผลัดปายและหรือผลัดดึกของพยาบาล	34,349,176.82	-30.57%
เงินเดือนและค่าจ้าง		
ค่าใช้จ่ายบุคลากรอื่น	377,110.27	-0.34%
เงินชดเชยสมาชิก กบข.	571,057.98	-0.51%
เงินสมทบ กบข.	29,241.00	-0.03%
เงินสมทบ กสจ.	12,900.00	-0.01%
เงินสมทบกองทุนประกันสังคมส่วนของนายจ้าง (เงินงบประมาณ)	308,124.00	-0.27%
เงินสมทบกองทุนประกันสังคมส่วนของนายจ้าง (เงินนอกงบประมาณ)	1,329,350.00	-1.18%
ค่าตอบแทนเงินเพิ่มพิเศษสำหรับผู้ปฏิบัติงานด้านการสาธารณสุข (พ.ต.ส.-เงินงบประมาณ)	174,000.00	-0.15%
ค่าตอบแทนเงินเพิ่มพิเศษสำหรับผู้ปฏิบัติงานด้านการสาธารณสุข (พ.ต.ส./ต.ต.ส.-เงินนอกงบ	480,000.00	-0.43%
เงินเพิ่มสำหรับตำแหน่งที่มีเหตุพิเศษ (บริการ)	21,000.00	-0.02%
เงินเพิ่มสำหรับตำแหน่งที่มีเหตุพิเศษ (สนับสนุน)		

หมายเหตุประกอบงบการเงิน

สร้างคอม,รพช.

งบแสดงผลการดำเนินงาน	30/9/2565		
เงินสมทบกองทุนทดแทน-เงินนอกงบประมาณ	18,379.28	-0.02%	
เงินเพิ่มพิเศษสำหรับบุคลากรสาธารณสุขผู้มีปฏิบัติงานในสถานการณ์ระบาดของโรคติดต่อไวรัส	536,500.00	-0.48%	
ค่าใช้จ่ายบุคลากรอื่น	3,857,662.53	-3.43%	
เงินช่วยเหลือพนักงานและครอบครัวด้านการศึกษา	113,336.00	-0.10%	
เงินช่วยการศึกษาบุตร	11,867.50	-0.01%	
เงินช่วยข้าราชการพยาบาลประเภทผู้ปวยเอก รพ.รัฐ สำหรับผู้ผลิตตามกฎหมายยกเว้นผู้รับ	125,203.50	-0.11%	
เงินช่วยเหลือพนักงานและครอบครัวด้านการศึกษา			
ค่าใช้จ่ายด้านการฝึกอบรม ภายในประเทศ	80,487.46	-0.07%	
ค่าใช้จ่ายด้านการฝึกอบรม - ในประเทศ (เงินนอกงบประมาณ)	80,487.46	-0.07%	
ค่าใช้จ่ายด้านการฝึกอบรม ภายในประเทศ			
ค่าใช้จ่ายเดินทาง ภายในประเทศ	9,000.00	-0.01%	
ค่าใช้จ่ายเดินทางอื่น -ในประเทศ (เงินงบประมาณ)	9,000.00	-0.01%	
ค่าวัสดุ ค่าซ่อมแซมและบำรุงรักษา	247,131.30	-0.22%	
วัสดุสำนักงานทั่วไป	76,200.00	-0.07%	
วัสดุไฟฟ้าและวิทยุทั่วไป	7,500.00	-0.01%	
วัสดุโชนดาและเคมีแพ่งทั่วไป	67,920.00	-0.06%	
วัสดุคอมพิวเตอร์ทั่วไป	470,231.55	-0.42%	
วัสดุงานบำรุงงานครัวทั่วไป	149,246.00	-0.13%	
วัสดุก่อสร้างทั่วไป	35,285.00	-0.03%	
วัสดุอื่นทั่วไป	4,700.00	0.00%	
ค่าซ่อมแซมครุภัณฑ์สำนักงาน	331,475.42	-0.29%	
ค่าซ่อมแซมครุภัณฑ์ยานพาหนะและขนส่ง	12,600.00	-0.01%	
ค่าซ่อมแซมครุภัณฑ์วิทยาศาสตร์และการแพทย์	1,200.00	0.00%	
ค่าซ่อมแซมครุภัณฑ์อื่น	92,000.00	-0.08%	
ค่าจ้างเหมาบำรุงรักษาครุภัณฑ์วิทยาศาสตร์และการแพทย์	113,000.00	-0.10%	
ค่าจ้างเหมาบำรุงรักษาเครื่องปรับอากาศ	694,079.00	-0.62%	
ค่าจ้างเหมาซ่อมแซมบ้านพัก	667,407.80	-0.59%	
ค่าเชื้อเพลิง	2,969,946.07	-2.64%	
ค่าวัสดุ ค่าซ่อมแซมและบำรุงรักษา			
ค่าจ้างเหมาบริการ	1,110,500.00	-0.99%	
ค่าจ้างเหมาประกอบอาหารผู้ปวย	201,123.00	-0.18%	
ค่าจ้างเหมากำจัดขยะติดเชื้อ	731,656.00	-0.65%	
ค่าจ้างเหมาบริการทางการแพทย์	3,378,388.82	-3.01%	
ค่าจ้างเหมาบริการอื่น(สนับสนุน)	766,339.60	-0.68%	
ค่าจ้างตรวจทางห้องปฏิบัติการ (Lab)	6,188,007.42	-5.51%	
ค่าจ้างเหมาบริการ			
ค่าธรรมเนียมทางกฎหมาย	25.00	0.00%	
ค่าธรรมเนียมทางกฎหมาย	25.00	0.00%	
ค่าธรรมเนียมทางกฎหมาย			
ค่าธรรมเนียมธนาคาร	185.00	0.00%	
ค่าธรรมเนียมธนาคาร	185.00	0.00%	
ค่าธรรมเนียมธนาคาร			
ค่าสาธารณูปโภค	2,163,352.62	-1.93%	
ค่าไฟฟ้า	16,548.40	-0.01%	
ค่าน้ำประปาและน้ำบาดาล	114,205.61	-0.10%	
ค่าโทรศัพท์	66,637.46	-0.06%	
ค่าบริการสื่อสารและโทรคมนาคม	12,010.00	-0.01%	
ค่าไปรษณีย์และขนส่ง	2,372,754.09	-2.11%	
ค่าสาธารณูปโภค			
ค่าใช้จ่ายอื่น ๆ	89,169.02	-0.08%	
ค่าเบี้ยประกันภัย	89,169.02	-0.08%	
ค่าใช้จ่ายอื่น ๆ			
ต้นทุนบริการ	5,209,050.78	-4.64%	
มาทั่วไป	228,600.00	-0.20%	
วัสดุเภสัชกรรมทั่วไป	3,306,426.80	-2.94%	
วัสดุทางการแพทย์ทั่วไป	2,418,450.10	-2.15%	
วัสดุวิทยาศาสตร์และการแพทย์ทั่วไป	509,960.80	-0.45%	
วัสดุบริโภคทั่วไป	118,025.00	-0.11%	
วัสดุเครื่องแต่งกายทั่วไป			

หมายเหตุประกอบงบการเงิน

สร้างคอม,รพช.

งบแสดงผลการดำเนินงาน


30/9/2565


วัสดุทันตกรรมใช้ไป	325,050.35	-0.29%
ต้นทุนบริการ	12,115,563.83	-10.78%
ค่าครุภัณฑ์มูลค่าต่ำกว่าเกณฑ์	284,121.83	-0.25%
ค่าครุภัณฑ์มูลค่าต่ำกว่าเกณฑ์/ค่าจัดหาสินทรัพย์มูลค่าต่ำกว่าเกณฑ์	284,121.83	-0.25%
ค่าใช้จ่ายจากการดำเนินงานอื่น	194,430.00	-0.17%
ค่าใช้จ่ายตามโครงการ (UC) (PP)	150,000.00	-0.13%
ค่าใช้จ่ายตามโครงการ (เงินงบประมาณ)	45,520.00	-0.04%
ค่าใช้จ่ายตามโครงการ (เงินนอกงบประมาณ)	6,734,368.45	-5.99%
ค่ารักษาตามจ่าย UC ในสังกัด สป. สธ.	353,560.75	-0.31%
ค่ารักษาตามจ่าย UC นอกสังกัด สป. สธ.	7,477,879.20	-6.65%
ค่าใช้จ่ายจากการดำเนินงานอื่น		
ค่าเช่าอสังหาริมทรัพย์	29,425.00	-0.03%
ค่าเช่าเบ็ดเตล็ด	29,425.00	-0.03%
ค่าเช่าอสังหาริมทรัพย์		
ค่าตอบแทน	590,000.00	-0.53%
ค่าตอบแทนเงินพิเศษพิเศษแพทย์ไม่ทำเวชปฏิบัติฯ (บริการ)	7,875,980.00	-7.01%
ค่าตอบแทนในการปฏิบัติงานของเจ้าหน้าที่ (บริการ)	305,405.00	-0.27%
ค่าตอบแทนในการปฏิบัติงานของเจ้าหน้าที่ (สนับสนุน)	161,530.00	-0.14%
ค่าตอบแทนปฏิบัติงานส่งเสริมสุขภาพและเวชปฏิบัติครอบครัว	591,726.00	-0.53%
ค่าตอบแทนการปฏิบัติงานในลักษณะค่าเบี่ยงเบนค่าจ้าง (บริการ) - เงินงบประมาณ	3,704,974.00	-3.30%
ค่าตอบแทนการปฏิบัติงานในลักษณะค่าเบี่ยงเบนค่าจ้าง (บริการ) - เงินนอกงบประมาณ	614,300.00	-0.55%
ค่าตอบแทนการปฏิบัติงานในลักษณะค่าเบี่ยงเบนค่าจ้าง (สนับสนุน) - เงินนอกงบประมาณ	8,700.00	-0.01%
ค่าตอบแทนการปฏิบัติงานอื่น-เงินนอกงบประมาณ	13,852,615.00	-12.33%
ค่าตอบแทน		
ค่าเสื่อมราคาและค่าตัดจำหน่าย	33,000.00	-0.03%
ค่าเสื่อมราคา -อาคารเพื่อการพักอาศัย	198,400.00	-0.18%
ค่าเสื่อมราคา-ยานพาหนะและอุปกรณ์การขนส่ง	1,244,638.54	-1.11%
ค่าเสื่อมราคา-ครุภัณฑ์วิทยาศาสตร์ และการแพทย์	69,444.44	-0.06%
ค่าเสื่อมราคา-ครุภัณฑ์งานบ้านงานครัว	1,545,482.98	-1.38%
ค่าเสื่อมราคาและค่าตัดจำหน่าย		
ค่าเสื่อมราคา - อาคารและสิ่งปลูกสร้าง Interface	52,000.13	-0.05%
ค่าเสื่อมราคาอาคารเพื่อพักอาศัย - Interface	4,537.04	0.00%
ค่าเสื่อมราคาอาคารสำนักงาน- Interface	35,280.10	-0.03%
ค่าเสื่อมราคาอาคารเพื่อประโยชน์อื่น- Interface	54,220.12	-0.05%
ค่าเสื่อมราคาส่งปลูกสร้าง -Interface	5,353.30	0.00%
ค่าเสื่อมราคาชุมชนประมง -Interface	13,532.69	-0.01%
ค่าเสื่อมราคาชุมชนถนนภายใน - Interface	196,569.23	-0.17%
ค่าเสื่อมราคาครุภัณฑ์สำนักงาน- Interface	421,816.55	-0.38%
ค่าเสื่อมราคาครุภัณฑ์ยานพาหนะและขนส่ง -Interface	30,432.61	-0.03%
ค่าเสื่อมราคาครุภัณฑ์ไฟฟ้าและวิทยุ - Interface	58,258.09	-0.05%
ค่าเสื่อมราคาครุภัณฑ์โฆษณาและเผยแพร่ - Interface	8,653.33	-0.01%
ค่าเสื่อมราคาครุภัณฑ์การเกษตร- Interface	1,588,956.33	-1.41%
ค่าเสื่อมราคาครุภัณฑ์วิทยาศาสตร์และการแพทย์ -Interface	256,712.99	-0.23%
ค่าเสื่อมราคาอุปกรณ์คอมพิวเตอร์ - Interface	45,756.55	-0.04%
ค่าเสื่อมราคาครุภัณฑ์งานบ้านงานครัว -Interface	8,424.02	-0.01%
ค่าเสื่อมราคาครุภัณฑ์อื่น - Interface	2,780,503.08	-2.47%
ค่าเสื่อมราคา - อาคารและสิ่งปลูกสร้าง Interface		
ค่าใช้จ่ายเงินอุดหนุน - เพื่อการดำเนินงาน	5,992,709.00	-5.33%
บัญชีค่าใช้จ่ายช่วยเหลือตามมาตรการของรัฐ (งบกลาง โควิด)	5,992,709.00	-5.33%
ค่าใช้จ่ายเงินอุดหนุน - เพื่อการดำเนินงาน		
หนี้สูญและหนี้สงสัยจะสูญ	1,503.04	0.00%
หนี้สงสัยจะสูญ-ลูกหนี้คำรักษา-ชำระเงิน OP	3,103.44	0.00%
หนี้สงสัยจะสูญ-ลูกหนี้คำรักษา-ชำระเงิน IP	815.58	0.00%
หนี้สงสัยจะสูญ-ลูกหนี้คำรักษา UC-OP นอก CUP (ในจังหวัด)	5,422.06	0.00%
หนี้สูญและหนี้สงสัยจะสูญ	94,125,338.89	-83.76%
ค่าใช้จ่ายดำเนินงาน		
ขาดทุนจากรายการพิเศษ		
ค่าใช้จ่ายอื่น	442,135.00	-0.39%
ค่าสวัสดิการสังคม-อื่น		


หมายเหตุประกอบงบการเงิน

สร้างตอม,รพพ.

	งบแสดงผลการดำเนินงาน	30/9/2565		
			400,000.00	-0.36%
	ค่าใช้จ่ายโครงการผลิตบุคลากรทางการแพทย์		33,600.01	-0.03%
	ค่าใช้จ่ายลักษณะอื่น		4,149,820.00	-3.69%
	ค่าใช้จ่ายอื่น-เงินนอกงบประมาณโอนไป สสจ./รพต./รพท./รพพ./รพ.สต.		5,025,555.01	-4.47%
ค่าใช้จ่ายอื่น			5,025,555.01	-4.47%
	ขาดทุนจากรายการพิเศษ		99,150,893.90	-88.23%
	ค่าใช้จ่าย		13,220,601.12	11.77%
	รายได้ / ค่าใช้จ่าย		13,220,601.12	11.77%


 (นางสาว...) (เงินพัสดุ)
 นักจัดการงานทั่วไปปฏิบัติการ
 หัวหน้ากลุ่มงานบริหารงานทั่วไป


 (นางสาวพิพร เงินพัสดุ)
 นักจัดการงานทั่วไปปฏิบัติการ
 หัวหน้ากลุ่มงานบริหารงานทั่วไป


 (นาย...) (ผู้อำนวยการ)
 ผู้อำนวยการโรงพยาบาลสร้างตอ

หมายเหตุประกอบงบการเงิน

สร้างคอม,รพช.

งบแสดงฐานะการเงิน

30/9/2565

1.1.1 เงินสดและรายการเทียบเท่าเงินสด

เงินสด	0.00	0.00%
เงินฝากคลัง - หน่วยงานย่อย	213,321.55	0.41%
เงินฝากธนาคาร - ในงบประมาณ	0.00	0.00%
เงินฝากธนาคาร - นอกงบประมาณที่มีวัตถุประสงค์เฉพาะ ออมทรัพย์ (งบลงทุน UC)	208,300.04	0.41%
เงินฝากธนาคาร - นอกงบประมาณที่มีวัตถุประสงค์เฉพาะ ออมทรัพย์ (เงินบริจาค)	323,850.65	0.63%
เงินฝากธนาคาร - นอกงบประมาณที่มีวัตถุประสงค์เฉพาะออมทรัพย์	106,718.00	0.21%
เงินฝากธนาคาร - นอกงบประมาณโครงการจัดสรรออมทรัพย์	1,545,000.65	3.00%
เงินฝากธนาคาร - นอกงบประมาณ ออมทรัพย์	17,694,851.40	34.41%
เงินฝากธนาคาร - นอกงบประมาณ กระแสรายวัน	444,338.37	0.86%
1.1.1 เงินสดและรายการเทียบเท่าเงินสด	20,536,380.66	39.94%

1.1.2 ลูกหนี้หมุนเวียนและรายได้ค้างรับ

ลูกหนี้เงินยืม - เงินประกันสุขภาพถ้วนหน้า	70,840.00	0.14%
รายได้ค้างรับส่วนต่างค่ารักษาที่ต่ำกว่า IP - UC	18,509.00	0.04%
ลูกหนี้ค่ารักษา - พรบ.เรด IP	25,340.00	0.05%
ลูกหนี้ค่ารักษา - เบิกจ่ายตรงกรมบัญชีกลาง IP	189,297.12	0.37%
ลูกหนี้ค่ารักษา - คนต่างด้าวและแรงงานต่างด้าว OP	0.00	0.00%
ลูกหนี้ค่ารักษา - ชำระเงิน OP	18,788.00	0.04%
ลูกหนี้ค่ารักษา - ชำระเงิน IP	38,793.00	0.08%
ลูกหนี้ค่ารักษา - พรบ.เรด OP	33,674.00	0.07%
ลูกหนี้ค่ารักษา - เบิกจ่ายตรง อปท. OP	352,530.50	0.69%
ลูกหนี้ค่ารักษา - เบิกจ่ายตรง อปท. IP	160,228.18	0.31%
รายได้ค้างรับ - บุคคลภายนอก	8,606,838.76	16.74%
ลูกหนี้ค่ารักษา-เบิกจ่ายตรงกรมบัญชีกลาง OP	533,165.50	1.04%
รายได้ค้างรับส่วนต่างค่ารักษาที่ต่ำกว่า IP - Non UC	60,898.94	0.12%
รายได้ค้างรับส่วนต่างค่ารักษาที่ต่ำกว่า OP - UC	1,261.00	0.00%
รายได้ค้างรับส่วนต่างค่ารักษาที่ต่ำกว่า OP - Non UC	5,264.59	0.01%
ลูกหนี้ค่ารักษา UC - OP นอก CUP (ในจังหวัดสังกัด สธ.)	27,186.00	0.05%
ลูกหนี้ค่ารักษาประกันสังคม - ค่าใช้จ่ายสูง/อุบัติเหตุ/ฉุกเฉิน OP	370.00	0.00%
ลูกหนี้ - ระบบปฏิบัติการฉุกเฉิน	30,050.00	0.06%
ลูกหนี้ค่ารักษา UC- OP ใน CUP	0.00	0.00%
ลูกหนี้ค่ารักษา UC - IP	827,176.31	1.61%
ลูกหนี้ค่ารักษา UC - OP นอก CUP (ต่างจังหวัดสังกัด สธ.)	22,434.00	0.04%
ลูกหนี้ค่ารักษาดำเนินการสร้างเสริมสุขภาพและป้องกันโรค (P&P)	0.00	0.00%
ลูกหนี้ค่ารักษา UC - OP บริการเฉพาะ (CR)	17,574.00	0.03%
ลูกหนี้ค่ารักษาประกันสังคม IP - นอกเครือข่าย สังกัด สป.สธ.	42,347.00	0.08%
ลูกหนี้ค่าบริการสาธารณสุขสำหรับโรคติดเชื้อไวรัสโคโรนา - OP จาก สป.สช.	0.00	0.00%
ลูกหนี้ค่าบริการสาธารณสุขสำหรับโรคติดเชื้อไวรัสโคโรนา - IP จาก สป.สช.	3,240,192.74	6.30%
ลูกหนี้ค่ารักษาประกันสังคม - กองทุนทดแทน	37,499.20	0.07%
ลูกหนี้ค่ารักษาประกันสังคม OP - เครือข่าย	84,408.00	0.16%
ลูกหนี้ค่ารักษาประกันสังคม IP - เครือข่าย	32,954.00	0.06%
ลูกหนี้ค่ารักษา UC - IP บริการเฉพาะ (CR)	20,320.00	0.04%
ค่าเผื่อนี้สงสัยจะสูญ - ลูกหนี้ค่ารักษาชำระเงิน OP	-1,503.04	0.00%
ค่าเผื่อนี้สงสัยจะสูญ - ลูกหนี้ค่ารักษาชำระเงิน IP	-3,103.44	-0.01%
ค่าเผื่อนี้สงสัยจะสูญ - ลูกหนี้ค่ารักษา UC- OP นอก CUP (ในจังหวัด)	-815.58	0.00%
1.1.2 ลูกหนี้หมุนเวียนและรายได้ค้างรับ	14,492,517.78	28.19%

1.1.5 สินค้าและวัสดุคงเหลือ

วัสดุสิ้น	0.00	0.00%
วัสดุงานบ้านงานครัว	67,412.25	0.13%
วัสดุคอมพิวเตอร์	82,680.00	0.16%
วัสดุเครื่องแต่งกาย	21,575.00	0.04%
วัสดุเชื้อเพลิงและหล่อลื่น	0.00	0.00%
วัสดุสำนักงาน	56,883.70	0.11%

หมายเหตุประกอบงบการเงิน

สร้างคอม,รพพ.

งบแสดงฐานะการเงิน	30/9/2565		
วัสดุทันตกรรม		77,344.81	0.15%
วัสดุวิทยาศาสตร์และการแพทย์		109,282.00	0.21%
วัสดุการแพทย์ทั่วไป		666,026.94	1.30%
วัสดุเภสัชกรรม		36,000.00	0.07%
ยา		706,323.04	1.37%
วัสดุไฟฟ้าและวิทยุ		1,500.00	0.00%
วัสดุบริโภค		0.00	0.00%
	1.1.5 สินค้าและวัสดุคงเหลือ	1,825,027.74	3.55%
1.1.6 สินทรัพย์หมุนเวียนอื่น		0.00	0.00%
ค่าใช้จ่ายจ่ายล่วงหน้า		0.00	0.00%
	1.1.6 สินทรัพย์หมุนเวียนอื่น		
	สินทรัพย์หมุนเวียน	36,853,926.18	71.68%
1.2.4 อาคาร		6,669,000.00	12.97%
อาคารเพื่อการพักอาศัย		-6,457,061.67	-12.56%
ค่าเสื่อมราคาสะสม - อาคารเพื่อการพักอาศัย		-14,649,996.00	-28.49%
ค่าเสื่อมราคาสะสม-อาคารเพื่อประโยชน์อื่น		14,650,000.00	28.49%
อาคารเพื่อประโยชน์อื่น		-3,970,262.54	-7.72%
ค่าเสื่อมราคาสะสมอาคารสำนักงาน-Interface		-44,610.95	-0.09%
ค่าเสื่อมราคาสะสมระบบประปา -Interface		4,455,731.50	8.67%
อาคารสำนักงาน-Interface		-598,898.33	-1.16%
ค่าเสื่อมราคาสะสมสิ่งปลูกสร้าง -Interface		-131,068.01	-0.25%
ค่าเสื่อมราคาสะสมระบบถนนภายใน-Interface		-204,973.33	-0.40%
ค่าเสื่อมราคาสะสมอาคารเพื่อประโยชน์อื่น - Interface		-680,333.34	-1.32%
ค่าเสื่อมราคาสะสมอาคารเพื่อการพักอาศัย - Interface		202,992.50	0.39%
ระบบถนนภายใน-Interface		53,533.14	0.10%
ระบบประปา-Interface		882,000.00	1.72%
อาคารเพื่อประโยชน์อื่น-Interface		1,300,000.00	2.53%
อาคารเพื่อการพักอาศัย-Interface		813,300.00	1.58%
สิ่งปลูกสร้าง-Interface		2,289,352.97	4.45%
	1.2.4 อาคาร		
1.2.5 ครุภัณฑ์		992,000.00	1.93%
ครุภัณฑ์ยานพาหนะและขนส่ง		-231,466.66	-0.45%
ค่าเสื่อมราคาสะสม -ครุภัณฑ์ยานพาหนะและขนส่ง		-2,274,610.01	-4.42%
ค่าเสื่อมราคาสะสม -ครุภัณฑ์วิทยาศาสตร์และการแพทย์		6,223,192.88	12.10%
ครุภัณฑ์วิทยาศาสตร์และการแพทย์		-69,444.44	-0.14%
ค่าเสื่อมราคาสะสม-ครุภัณฑ์งานบ้านงานครัว		250,000.00	0.49%
ครุภัณฑ์งานบ้านงานครัว		450,000.00	0.88%
ครุภัณฑ์อื่น		-449,999.00	-0.88%
ค่าเสื่อมราคาสะสม- ครุภัณฑ์อื่น		-57,889.00	-0.11%
ค่าเสื่อมราคาสะสมครุภัณฑ์ก่อสร้าง-Interface		-813,930.00	-1.58%
ค่าเสื่อมราคาสะสมครุภัณฑ์อื่น-Interface		-764,218.47	-1.49%
ค่าเสื่อมราคาสะสมครุภัณฑ์งานบ้านงานครัว-Interface		-16,450,448.23	-31.99%
ค่าเสื่อมราคาสะสมครุภัณฑ์วิทยาศาสตร์และการแพทย์-Interface		-8,653.33	-0.02%
ค่าเสื่อมราคาสะสมครุภัณฑ์การเกษตร-Interface		-649,011.50	-1.26%
ค่าเสื่อมราคาสะสมครุภัณฑ์โฆษณาและเผยแพร่-Interface		-1,573,337.20	-3.06%
ค่าเสื่อมราคาสะสมครุภัณฑ์ไฟฟ้าและวิทยุ-Interface		-2,559,249.00	-4.98%
ค่าเสื่อมราคาสะสมครุภัณฑ์ยานพาหนะและขนส่ง-Interface		-1,940,187.31	-3.77%
ครุภัณฑ์ไฟฟ้าและวิทยุ-Interface		1,630,168.00	3.17%
ค่าเสื่อมราคาสะสมครุภัณฑ์คอมพิวเตอร์-Interface		-2,385,334.72	-4.64%
ครุภัณฑ์อื่น-Interface		829,165.00	1.61%
ครุภัณฑ์ยานพาหนะและขนส่ง-Interface		4,126,500.00	8.03%

หมายเหตุประกอบงบการเงิน

สร้างคอม,รพช.

งบแสดงสถานะการเงิน	30/9/2565		
ครุภัณฑ์โฆษณาและเผยแพร่-Interface		739,480.00	1.44%
ครุภัณฑ์สำนักงาน-Interface		2,706,429.00	5.26%
ครุภัณฑ์การเกษตร-Interface		47,200.00	0.09%
ครุภัณฑ์ก่อสร้าง-Interface		57,890.00	0.11%
ครุภัณฑ์วิทยาศาสตร์และการแพทย์-Interface		20,933,233.23	40.71%
ครุภัณฑ์คอมพิวเตอร์-Interface		2,709,048.50	5.27%
ครุภัณฑ์งานบ้านงานครัว-Interface		807,810.00	1.57%
	1.2.5 ครุภัณฑ์	12,274,337.74	23.87%
	สินทรัพย์ไม่หมุนเวียน	14,563,690.71	28.32%
2.1.1 เจ้าหนี้ระยะสั้น			
เจ้าหนี้ - วัสดุวิทยาศาสตร์และการแพทย์		1,033,875.00	2.01%
เจ้าหนี้-วัสดุเภสัชกรรม		45,000.00	0.09%
เจ้าหนี้ค่ารักษา OP-UC นอก CUP (ในจังหวัดสังกัด สธ.)		2,684,776.65	5.22%
เจ้าหนี้ค่าวัสดุ/อุปกรณ์/น้ำยา หน่วยงานภาครัฐ		227,430.00	0.44%
เจ้าหนี้-ค่าจ้างเหมาตรวจห้องปฏิบัติการ (LAB)		906,283.00	1.76%
เจ้าหนี้-วัสดุทันตกรรม		86,425.00	0.17%
เจ้าหนี้ค่ารักษา OP-UC นอกสังกัด สป.สธ.		1,310.00	0.00%
เจ้าหนี้ - ที่ดิน อาคาร และสิ่งปลูกสร้าง		490,000.00	0.95%
เจ้าหนี้ - ครุภัณฑ์		1,780,790.83	3.46%
เจ้าหนี้ - วัสดุอื่น		797,037.00	1.55%
เจ้าหนี้-วัสดุการแพทย์ทั่วไป		803,129.10	1.56%
เจ้าหนี้-ยา		2,834,617.14	5.51%
เจ้าหนี้-อื่น		1,263,319.51	2.46%
	2.1.1 เจ้าหนี้ระยะสั้น	12,953,993.23	25.19%
2.1.2 ค่าใช้จ่ายค้างจ่าย			
ค่าตอบแทนการปฏิบัติงานในลักษณะเหมาจ่ายเหมาจ่ายค้างจ่าย		861,200.00	1.67%
ค่าจ้างชั่วคราวค้างจ่าย (บริการ)		133,030.00	0.26%
ค่าสาธารณูปโภคค้างจ่าย		684,737.76	1.33%
ค่าใช้จ่ายค้างจ่ายอื่น-บุคคลภายนอก		0.00	0.00%
ค่าตอบแทนเงินพิเศษไม่ทำเวชปฏิบัติฯ(บริการ) ค้างจ่าย		50,000.00	0.10%
ค่าตอบแทนในการปฏิบัติงานของเจ้าหน้าที่ (บริการ) ค้างจ่าย		594,335.00	1.16%
ค่าตอบแทนในการปฏิบัติงานของเจ้าหน้าที่ (สนับสนุน) ค้างจ่าย		26,910.00	0.05%
	2.1.2 ค่าใช้จ่ายค้างจ่าย	2,350,212.76	4.57%
2.1.6 เงินรับฝากระยะสั้น			
เงินรับฝากอื่น(หมุนเวียน)		106,718.00	0.21%
ภาษีเงินได้หัก ณ ที่จ่ายรอนำส่ง		4,225.88	0.01%
เงินสมทบประกันสังคมส่วนของผู้จ้าง(เงินนอกงบประมาณ)		31,832.00	0.06%
เงินรับฝากกองทุน UC (งบลงทุน)		35,300.04	0.07%
เงินรับฝากกองทุน UC วัสดุ		1,545,000.65	3.00%
เงินประกันอื่น - เงินมัดจำประกันสัญญา		213,321.55	0.41%
	2.1.6 เงินรับฝากระยะสั้น	1,936,398.12	3.77%
2.1.7 หนี้สินหมุนเวียนอื่น			
หนี้สินหมุนเวียนอื่น		49,678.00	0.10%
	2.1.7 หนี้สินหมุนเวียนอื่น	49,678.00	0.10%
	หนี้สินหมุนเวียน	17,290,282.11	33.63%
รายได้สูง/(ต่ำ)กว่า ค่าใช้จ่ายสุทธิ			
รายได้กองทุน UC เฉพาะโรคอื่น		827,189.96	1.61%
รายได้ค่ารักษา UC -OP ใน CUP		24,540,115.00	47.73%
รายได้ค่ารักษา UC-IP		7,955,177.73	15.47%
รายได้ค่ารักษา UC - OP นอก CUP ในจังหวัด		71,316.00	0.14%
รายได้ค่ารักษา UC-OP นอก CUP ต่างจังหวัด		147,429.50	0.29%
รายได้กองทุน UC (งบลงทุน)		902,250.00	1.75%

หมายเหตุประกอบงบการเงิน

สร้างคอม,รพช.

งบแสดงสถานการณ์การเงิน

30/9/2565

รายได้กองทุน UC - OP แบบเหมาจ่ายต่อผู้มีสิทธิ	10,360,195.32	20.15%
ส่วนต่างค่ารักษาที่ต่ำกว่าข้อตกลงในการจ่ายตาม DRG -เบิกจ่ายตรง - อปท.	52,221.67	0.10%
รายได้กองทุน UC-P&P อื่น	4,669,510.97	9.08%
ส่วนต่างค่ารักษาที่สูงกว่าข้อตกลงในการจ่ายตาม DRG -เบิกจ่ายตรงกรมบัญชีกลาง	-303,736.88	-0.59%
ค่าใช้จ่ายอื่น-เงินนอกงบประมาณโอนไป สสจ./รพศ./รพท./รพช./รพ.สต.	-4,149,820.00	-8.07%
รายได้กองทุน UC-OP ตามเกณฑ์คุณภาพผลงานบริการ	556,250.00	1.08%
ส่วนต่างค่ารักษาที่สูงกว่าข้อตกลงในการจ่ายตาม DRG -เบิกจ่ายตรง - อปท.	-36,705.09	-0.07%
รายได้ค่ารักษาเบิกจ่ายตรง-อปท. IP	237,672.99	0.46%
รายได้ค่ารักษาเบิกจ่ายตรง- อปท. OP	672,605.50	1.31%
รายได้ค่ารักษา พรบ.รท IP	28,475.00	0.06%
ส่วนต่างค่ารักษาที่ต่ำกว่าข้อตกลงในการจ่ายตาม DRG -เบิกจ่ายตรงกรมบัญชีกลาง	249,169.41	0.48%
รายได้ค่ารักษาเบิกจ่ายตรงกรมบัญชีกลาง IP	1,226,532.48	2.39%
รายได้ค่ารักษาเบิกจ่ายตรงกรมบัญชีกลาง OP	3,081,877.50	5.99%
รายได้ค่ารักษาชำระเงิน IP	106,238.00	0.21%
รายได้ค่ารักษาชำระเงิน OP	1,497,253.00	2.91%
รายได้สนับสนุนยาและอื่น ๆ	769,333.36	1.50%
รายได้จากรบบบัญชี การฉุกเฉิน (EMS)	166,250.00	0.32%
รายได้กองทุน UC อื่น	3,541,212.20	6.89%
รายได้ค่ารักษา พรบ.รท OP	124,834.00	0.24%
ยาไปไป	-5,209,050.78	-10.13%
ค่าจ้างตรวจทางห้องปฏิบัติการ (Lab)	-766,339.60	-1.49%
ค่าธรรมเนียมทางกฎหมาย	-25.00	0.00%
ค่าธรรมเนียมธนาคาร	-185.00	0.00%
ค่าไฟฟ้า	-2,163,352.62	-4.21%
ค่าน้ำประปาและน้ำบาดาล	-16,548.40	-0.03%
ค่าโทรศัพท์	-114,205.61	-0.22%
ค่าบริการสื่อสารและโทรคมนาคม	-66,637.46	-0.13%
รายได้กองทุน UC - P&P แบบเหมาจ่ายต่อผู้มีสิทธิ	2,363,720.19	4.60%
ค่าเบี้ยประกันภัย	-89,169.02	-0.17%
ค่าจ้างเหมาค่าจัดขยะติดเชื้อ	-201,123.00	-0.39%
วัสดุเภสัชกรรมไปไป	-228,600.00	-0.44%
วัสดุทางการแพทย์ทั่วไปไปไป	-3,306,426.80	-6.43%
วัสดุวิทยาศาสตร์และการแพทย์ไปไป	-2,418,450.10	-4.70%
วัสดุบริโภคไปไป	-509,960.80	-0.99%
วัสดุเครื่องแต่งกายไปไป	-118,025.00	-0.23%
วัสดุทันตกรรมไปไป	-325,050.35	-0.63%
ค่าครุภัณฑ์มูลค่าต่ำกว่าเกณฑ์/ค่าจัดหาสินทรัพย์มูลค่าต่ำกว่าเกณฑ์	-284,121.83	-0.55%
ค่าไปรษณีย์และขนส่ง	-12,010.00	-0.02%
ค่าซ่อมแซมครุภัณฑ์ยานพาหนะและขนส่ง	-331,475.42	-0.64%
ค่าใช้จ่ายเดินทางอื่น -ในประเทศ (เงินงบประมาณ)	-9,000.00	-0.02%
วัสดุสำนักงานไปไป	-247,131.30	-0.48%
วัสดุไฟฟ้าและวิทยุไปไป	-76,200.00	-0.15%
วัสดุโฆษณาและเผยแพร่ไปไป	-7,500.00	-0.01%
วัสดุคอมพิวเตอร์ไปไป	-67,920.00	-0.13%
วัสดุงานบ้านงานครัวไปไป	-470,231.55	-0.91%
วัสดุก่อสร้างไปไป	-149,246.00	-0.29%
ค่าจ้างเหมาบริการอื่น(สนับสนุน)	-3,378,388.82	-6.57%
ค่าซ่อมแซมครุภัณฑ์สำนักงาน	-4,700.00	-0.01%
ค่าจ้างเหมาบริการทางการแพทย์	-731,656.00	-1.42%
ค่าซ่อมแซมครุภัณฑ์วิทยาศาสตร์และการแพทย์	-12,600.00	-0.02%
ค่าซ่อมแซมครุภัณฑ์อื่น	-1,200.00	0.00%
ค่าจ้างเหมาบำรุงรักษาครุภัณฑ์วิทยาศาสตร์และการแพทย์	-92,000.00	-0.18%
ค่าจ้างเหมาบำรุงรักษาเครื่องปรับอากาศ	-113,000.00	-0.22%

หมายเหตุประกอบงบการเงิน

สร้างคอม,รพช.

งบแสดงฐานะการเงิน

30/9/2565

ค่าจ้างเหมาซ่อมแซมบ้านพัก	-694,079.00	-1.35%
ค่าเชื้อเพลิง	-667,407.80	-1.30%
ค่าจ้างเหมาประกอบอาหารผู้ป่วย	-1,110,500.00	-2.16%
ค่าใช้จ่ายตามโครงการ (เงินงบประมาณ)	-150,000.00	-0.29%
วัสดุอื่นใช้ไป	-35,255.00	-0.07%
ค่าเสื่อมราคาครุภัณฑ์งานบ้านงานครัว -Interface	-45,756.55	-0.09%
ค่าเช่าเบ็ดเตล็ด	-29,425.00	-0.06%
ค่าเสื่อมราคาระบบถนนภายใน - Interface	-13,532.69	-0.03%
ค่าเสื่อมราคาครุภัณฑ์สำนักงาน- Interface	-196,569.23	-0.38%
ค่าเสื่อมราคาครุภัณฑ์ยานพาหนะและขนส่ง -Interface	-421,816.55	-0.82%
ค่าเสื่อมราคาครุภัณฑ์ไฟฟ้าและวิทยุ - Interface	-30,432.61	-0.06%
ค่าเสื่อมราคาครุภัณฑ์โฆษณาและเผยแพร่ - Interface	-58,258.09	-0.11%
ค่าเสื่อมราคาครุภัณฑ์การเกษตร- Interface	-8,653.33	-0.02%
ค่าเสื่อมราคาสงปปลูกสร้าง -Interface	-54,220.12	-0.11%
ค่าเสื่อมราคาอุปกรณ์คอมพิวเตอร์ - Interface	-256,712.99	-0.50%
ค่าเสื่อมราคาอาคารเพื่อประโยชน์อื่น- Interface	-35,280.10	-0.07%
ค่าเสื่อมราคาครุภัณฑ์อื่น - Interface	-8,424.02	-0.02%
บัญชีค่าใช้จ่ายช่วยเหลือตามมาตรการของรัฐ (งบกลาง โควิด)	-5,992,709.00	-11.65%
หนี้สงสัยจะสูญ-ลูกหนี้ค่ารักษา-ชำระเงิน OP	-1,503.04	0.00%
หนี้สงสัยจะสูญ-ลูกหนี้ค่ารักษา-ชำระเงิน IP	-3,103.44	-0.01%
หนี้สงสัยจะสูญ-ลูกหนี้ค่ารักษา UC-OP นอก CUP (ในจังหวัด)	-815.58	0.00%
ค่าสวัสดิการสังคม-อื่น	-442,135.00	-0.86%
ค่าใช้จ่ายโครงการผลิตบุคลากรทางการแพทย์	-400,000.00	-0.78%
ค่าใช้จ่ายลักษณะอื่น	-33,600.01	-0.07%
ค่าเสื่อมราคาครุภัณฑ์วิทยาศาสตร์และการแพทย์ -Interface	-1,588,956.33	-3.09%
ค่าตอบแทนการปฏิบัติงานในลักษณะค่าเบี่ยงเบนค่าจ้าง (บริการ) - เงินนอกงบประมาณ	-3,704,974.00	-7.21%
เงินช่วยการศึกษาบุตร	-113,336.00	-0.22%
ค่าใช้จ่ายตามโครงการ (เงินนอกงบประมาณ)	-45,520.00	-0.09%
ค่ารักษาตามจ่าย UC ในสังกัด สป. สธ.	-6,734,368.45	-13.10%
ค่ารักษาตามจ่าย UC นอกสังกัด สป. สธ.	-353,560.75	-0.69%
ค่าตอบแทนเงินเพิ่มพิเศษแพทย์ไม่ทำเวชปฏิบัติฯ (บริการ)	-590,000.00	-1.15%
ค่าตอบแทนในการปฏิบัติงานของเจ้าหน้าที่ (บริการ)	-7,875,980.00	-15.32%
ค่าตอบแทนในการปฏิบัติงานของเจ้าหน้าที่ (สนับสนุน)	-305,405.00	-0.59%
ค่าเสื่อมราคาระบบประปา -Interface	-5,353.30	-0.01%
ค่าตอบแทนการปฏิบัติงานในลักษณะค่าเบี่ยงเบนค่าจ้าง (บริการ) - เงินงบประมาณ	-591,726.00	-1.15%
ค่าใช้จ่ายตามโครงการ (UC) (PP)	-194,430.00	-0.38%
ค่าตอบแทนการปฏิบัติงานในลักษณะค่าเบี่ยงเบนค่าจ้าง (สนับสนุน) - เงินนอกงบ	-614,300.00	-1.19%
ค่าตอบแทนการปฏิบัติงานอื่น-เงินนอกงบประมาณ	-8,700.00	-0.02%
ค่าเสื่อมราคา -อาคารเพื่อการพักผ่อน	-33,000.00	-0.06%
ค่าเสื่อมราคา-ยานพาหนะและอุปกรณ์การขนส่ง	-198,400.00	-0.39%
ค่าเสื่อมราคา-ครุภัณฑ์วิทยาศาสตร์ และการแพทย์	-1,244,638.54	-2.42%
ค่าเสื่อมราคา-ครุภัณฑ์งานบ้านงานครัว	-69,444.44	-0.14%
ค่าเสื่อมราคาอาคารเพื่อพักผ่อน - Interface	-52,000.13	-0.10%
ค่าเสื่อมราคาอาคารสำนักงาน- Interface	-4,537.04	-0.01%
ค่าตอบแทนปฏิบัติงานส่งเสริมสุขภาพและเวชปฏิบัติครอบครัว	-161,530.00	-0.31%
ส่วนต่างค่ารักษาที่สูงกว่าข้อตกลงในการจ่ายตาม กองทุนประกันสังคม	-18,069.00	-0.04%
รายได้ค่ารักษาประกันสังคม OP-เครือข่าย	902,951.00	1.76%
รายได้ค่ารักษาประกันสังคม IP-เครือข่าย	665,783.40	1.29%
รายได้ค่ารักษาประกันสังคม IP-นอกเครือข่าย สังกัด สป.สธ.	396,046.00	0.77%
รายได้ค่ารักษาประกันสังคม-กองทุนทดแทน	60,757.00	0.12%
รายได้ค่ารักษาประกันสังคม-ค่าใช้จ่ายสูง/อุบัติเหตุ/ฉุกเฉิน OP	64,860.00	0.13%
รายได้ค่ารักษาประกันสังคม-ค่าใช้จ่ายสูง IP	0.60	0.00%
รายได้จากการช่วยเหลือเพื่อการลงทุนจากอปท.	2,000,000.00	3.89%

หมายเหตุประกอบงบการเงิน

สร้างคอม,รพช.

งบแสดงสถานะการเงิน	30/9/2565	
ส่วนต่างค่ารักษาที่สูงกว่าข้อตกลงตามหลักเกณฑ์การจ่าย - กองทุนประกันสังคม - II	-539,344.60	-1.05%
ส่วนต่างค่ารักษาที่สูงกว่าข้อตกลงในการจ่ายตาม DRG-COVID19 -IPจากสปสช.	-296,888.33	-0.58%
ส่วนต่างค่ารักษาที่ต่ำกว่าข้อตกลงในการจ่ายตาม กองทุนประกันสังคม	52,341.00	0.10%
รายได้ค่ารักษาคนต่างด้าวและแรงงานต่างด้าว OP	13,092.00	0.03%
ส่วนต่างค่ารักษาที่สูงกว่ากองทุนเหมาจ่ายรายหัว - กองทุนคนต่างด้าวและแรงงานต่างด้าว	-13,092.00	-0.03%
ค่าใช้จ่ายด้านการฝึกอบรม - ในประเทศ (เงินนอกงบประมาณ)	-80,487.46	-0.16%
รายได้ค่ารักษาบุคคลที่มีปัญหาสถานะและสิทธิ - เบิกจากส่วนกลาง OP	7,570.00	0.01%
เงินช่วยค่ารักษาพยาบาลประเภทผู้วัยนอก รพ.รัฐ สำหรับผู้มีสิทธิตามกฎหมายยกเว้น	-11,867.50	-0.02%
รายได้จากการช่วยเหลือเพื่อการดำเนินงานอื่น	0.00	0.00%
ส่วนต่างค่ารักษาที่สูงกว่าเหมาจ่ายรายหัว - กองทุนประกันสังคม - OP	-479,148.00	-0.93%
ส่วนต่างค่ารักษาที่สูงกว่าข้อตกลงตามหลักเกณฑ์การจ่ายกองทุนUC-บริการเฉพาะ (ส่วนต่างค่ารักษาที่ต่ำกว่าข้อตกลงในการจ่ายตาม DRG-กองทุน UC -IP	-207,168.50	-0.40%
ส่วนต่างค่ารักษาที่สูงกว่าข้อตกลงในการจ่ายตาม UC OP	2,837,632.98	5.52%
ส่วนต่างค่ารักษาที่ต่ำกว่าข้อตกลงในการจ่ายตาม UC OP	-6,212.00	-0.01%
ส่วนต่างค่ารักษาที่ต่ำกว่าข้อตกลงในการจ่ายตาม UC OP	4,705,790.67	9.15%
รายได้ค่ารักษาด้านการสร้างเสริมสุขภาพและป้องกันโรค (P&P)	940,080.00	1.83%
รายได้กองทุน UC (CF)	1,881,327.09	3.66%
รายได้ค่ารักษา UC- OP บริการกรณีเฉพาะ (CR)	1,945,622.00	3.78%
รายได้ค่ารักษา UC - IP บริการกรณีเฉพาะ (CR)	357,922.04	0.70%
รายได้กองทุนประกันสังคม	515,062.40	1.00%
ส่วนต่างค่ารักษาที่ต่ำกว่าข้อตกลงในการจ่ายตาม DRG กองทุน UC (บริการเฉพาะ)	69,952.44	0.14%
ส่วนต่างค่ารักษาที่ต่ำกว่าข้อตกลงในการจ่ายตาม DRG-COVID19 -IPจากสปสช.	39,997.86	0.08%
ส่วนต่างค่ารักษาที่ต่ำกว่าข้อตกลงตามหลักเกณฑ์การจ่ายกองทุนUC-บริการเฉพาะ (ส่วนปรับลดค่าแรง OP	1,221.00	0.00%
ส่วนปรับลดค่าแรง OP	-11,265,109.41	-21.91%
ส่วนปรับลดค่าแรง IP	-3,970,374.90	-7.72%
ส่วนปรับลดค่าแรง PP	-2,224,387.69	-4.33%
รายได้ค่าบริการสาธารณสุขสำหรับโรคติดเชื้อไวรัสโคโรนา - OP จาก สปสช.	7,958,804.41	15.48%
รายได้ค่าบริการสาธารณสุขสำหรับโรคติดเชื้อไวรัสโคโรนา - IP จาก สปสช.	8,971,858.69	17.45%
รายได้จากการช่วยเหลือเพื่อการดำเนินงานจาก อปท.	188,130.00	0.37%
ส่วนต่างค่ารักษาที่สูงกว่าข้อตกลงในการจ่ายตามDRG กองทุน UC (บริการเฉพาะ	-118,928.50	-0.23%
เงินสมทบกองทุนประกันสังคมส่วนของนายจ้าง (เงินงบประมาณ)	-12,900.00	-0.03%
ค่าจ้างประจำ(บริการ)	-974,700.00	-1.90%
ค่าจ้างชั่วคราว(บริการ)	-4,123,232.50	-8.02%
ค่าจ้างพนักงานกระทรวงสาธารณสุข (บริการ)	-3,356,396.16	-6.53%
ค่าจ้างพนักงานกระทรวงสาธารณสุข (สนับสนุน)	-1,346,380.00	-2.62%
ค่าจ้างเหมาบุคลากร (บริการ)	-381,270.00	-0.74%
เงินค่าตอบแทนพนักงานราชการ (สนับสนุน)	-635,400.00	-1.24%
ค่าตอบแทนในการปฏิบัติงานเวรหรือผลัดปายและหรือผลัดตึกของพยาบาล	-477,300.00	-0.93%
เงินชดเชยสมาชิก กมช.	-377,110.27	-0.73%
รายได้ค่าบริการจัดการคนต่างด้าวและแรงงานต่างด้าว	6,800.00	0.01%
เงินสมทบ กสจ.	-29,241.00	-0.06%
เงินประจำตำแหน่งวิชาชีพเฉพาะ(บริการ)	-1,191,588.16	-2.32%
เงินสมทบกองทุนประกันสังคมส่วนของนายจ้าง (เงินนอกงบประมาณ)	-308,124.00	-0.60%
ค่าตอบแทนเงินเพิ่มพิเศษสำหรับผู้ปฏิบัติงานด้านการสาธารณสุข (พ.ต.ส.-เงินงบประมาณ	-1,329,350.00	-2.59%
ค่าตอบแทนเงินเพิ่มพิเศษสำหรับผู้ปฏิบัติงานด้านการสาธารณสุข (พ.ต.ส./ค.ต.ส.-เงิน	-174,000.00	-0.34%
เงินเพิ่มสำหรับตำแหน่งที่มีเหตุพิเศษ (บริการ)	-480,000.00	-0.93%
เงินเพิ่มสำหรับตำแหน่งที่มีเหตุพิเศษ (สนับสนุน)	-21,000.00	-0.04%
เงินสมทบกองทุนทดแทน-เงินนอกงบประมาณ	-18,379.28	-0.04%
เงินเพิ่มพิเศษสำหรับบุคลากรสาธารณสุขผู้ปฏิบัติงานในสถานการณ์ระบาดของโรคติดต่อ	-536,500.00	-1.04%
ส่วนต่างค่ารักษาที่สูงกว่าข้อตกลงในการจ่ายตาม DRG-กองทุน UC -IP	-2,895,342.25	-5.63%
เงินสมทบ กมช.	-571,057.98	-1.11%
รายได้คืน-เงินงบประมาณงบกลางรับโอนจาก สสจ./รพช./รพท./รพช./รพ.สต.	6,238,367.50	12.13%
รายได้ดอกเบี้ยจากสถาบันการเงิน	80,714.01	0.16%
บัญชีรายได้ระหว่างหน่วยงาน - หน่วยงานรับเงินงบประมาณจากรัฐบาล	25,142,278.71	48.90%


หมายเหตุประกอบงบการเงิน


สร้างต่อม,รพช.


งบแสดงสถานะการเงิน

30/9/2565

บัญชีรายได้ระหว่างหน่วยงาน - หน่วยงานรับเงินงบดำเนินงานจากรัฐบาล	7,096.16	0.01%
บัญชีรายได้ระหว่างหน่วยงาน - หน่วยงานรับเงินงบกลางจากรัฐบาล	977,409.25	1.90%
รายได้ค่าใบรับรองแพทย์	38,410.00	0.07%
รายได้ลักษณะอื่น	61,261.00	0.12%
รายได้อื่น-วัสดุรับโอนจาก สสจ./รพต./รพท./รพช./รพ.สต.	150,000.00	0.29%
รายได้อื่น-ครุภัณฑ์ ที่ดินและสิ่งก่อสร้างรับโอนจาก สสจ./รพต./รพท./รพช./ รพ.สต	250,000.00	0.49%
เงินตอบแทนพิเศษของลูกจ้างประจำผู้ได้รับค่าจ้างถึงขั้นสูงสุดของตำแหน่ง(บริการ)	-6,160.80	-0.01%
รายได้อื่น-เงินงบประมาณงบดำเนินงานรับโอนจาก สสจ./รพต./รพท./รพช./ รพ.สต	2,649,886.29	5.15%
เงินตอบแทนพิเศษของข้าราชการผู้ได้รับเงินเดือนถึงขั้นสูงสุดของอันดับ(บริการ)	-24,035.82	-0.05%
รายได้ค่าธรรมเนียม UC	209,520.00	0.41%
เงินเดือนข้าราชการ(บริการ)	-21,668,563.38	-42.14%
เงินเดือนข้าราชการ(สนับสนุน)	-164,150.00	-0.32%
รายได้จากการรับบริจาค-เงินสดและรายการเทียบเท่าเงินสด	210,626.89	0.41%
รายได้สูง/(ต่ำ)กว่า ค่าใช้จ่ายสุทธิ	13,220,601.12	25.71%
รายได้สูง/(ต่ำ)กว่าค่าใช้จ่ายสะสม		
รายได้สูง(ต่ำ)กว่า ค่าใช้จ่ายสะสม (เงินนอกงบประมาณ)	-5,402,851.95	-10.51%
ผลสะสมจากการแก้ไขข้อผิดพลาด	0.00	0.00%
ผลสะสมจากการแก้ไขข้อผิดพลาด - รายได้	0.00	0.00%
ผลสะสมจากการแก้ไขข้อผิดพลาด - ค่าใช้จ่าย	0.00	0.00%
รายได้สูง(ต่ำ)กว่า ค่าใช้จ่ายสะสม (เงินงบประมาณ)	4,511,732.23	8.77%
รายได้สูง/(ต่ำ)กว่าค่าใช้จ่ายสะสม	-891,119.72	-1.73%
ทุน		
ทุนของหน่วยงาน	21,797,853.38	42.39%
ทุน	21,797,853.38	42.39%
ทุนตั้งต้น	34,127,334.78	66.37%


นางสาวอรุณทิพย์ งามใจงาม
ผู้อำนวยการกองบริหารงานทั่วไป


(นางสาวรพีพร เงินพิคตร์)
นักจัดการงานทั่วไปปฏิบัติการ
หัวหน้ากลุ่มงานบริหารงานทั่วไป


(นายธีรบุญ ฟ้าเกิด)
ผู้อำนวยการโรงพยาบาล