



บันทึกข้อความ

ส่วนราชการ ฝ่ายบริหารงานทั่วไป โรงพยาบาลสร้างคอม

ที่ อต ๐๐๓๒.๓๐๑ / ๔๕๙๗ วันที่ ๘ เมษายน ๒๕๖๕

เรื่อง รายงานการกำกับติดตามผลการดำเนินงานแผนปฏิบัติการและอนุญาตประชาสัมพันธ์ทางเว็บไซต์
โรงพยาบาลสร้างคอม

เรียน ผู้อำนวยการโรงพยาบาลสร้างคอม

ตามที่งานแผนยุทธศาสตร์และสารสนเทศทางการแพทย์ ได้ดำเนินการกำกับติดตามผลการปฏิบัติงานตามแผนปฏิบัติการโดยคณะทำงานบริหารจัดการเว็บไซต์โรงพยาบาลสร้างรายงานการกำกับติดตามผลการดำเนินงานแผนปฏิบัติการและอนุญาตประชาสัมพันธ์ทางเว็บไซต์ โรงพยาบาลสร้างคอมขึ้นประกาศเผยแพร่บนเว็บไซต์ โรงพยาบาลสร้างคอม และประชาสัมพันธ์ทางช่องทางเผยแพร่อื่นๆ ดังรายละเอียดที่แนบมาพร้อมนี้

จึงเรียนมาเพื่อโปรดทราบและพิจารณาอนุญาต

(นางสาวชิตชนก ศรีสร้างคอม)

นักวิชาการสาธารณสุขปฏิบัติการ

ความเห็นผู้อำนวยการโรงพยาบาลสร้างคอม

- รับทราบ
- อนุญาต

(นายรับบุญ คำไกล)

ผู้อำนวยการโรงพยาบาลสร้างคอม

แบบฟอร์มการขอเผยแพร่ข้อมูลผ่านเว็บไซต์ของโรงพยาบาลสร้างคอม

ตามประกาศโรงพยาบาลสร้างคอม

เรื่อง รายงานการกำกับติดตามผลการดำเนินงานแผนปฏิบัติการด้านสุขภาพ

ประจำปีงบประมาณ ๒๕๖๕ รอบ ๖ เดือน

แบบฟอร์มการขอเผยแพร่ข้อมูลผ่านเว็บไซต์ของโรงพยาบาลสร้างคอม ในสังกัดสำนักงานปลัดกระทรวงสาธารณสุข	
ชื่อหน่วยงาน : โรงพยาบาลสร้างคอม	
วัน/เดือน/ปี: ๘ เมษายน ๒๕๖๕	
หัวข้อ: รายงานการกำกับติดตามผลการดำเนินงานแผนปฏิบัติการด้านสุขภาพ ประจำปีงบประมาณ ๒๕๖๕ รอบ ๖ เดือน	
รายละเอียดข้อมูล (โดยสรุปหรือเอกสารแนบ)	
รายงานการกำกับติดตามผลการดำเนินงานแผนปฏิบัติการด้านสุขภาพ ประจำปีงบประมาณ ๒๕๖๕ รอบ ๖ เดือน	
Linkภายนอก : ไม่มี	
หมายเหตุ:	
.....	
.....	
ผู้รับผิดชอบการให้ข้อมูล	ผู้อนุมัติรับรอง
นางสาวชิตชนก ศรีสร้างคอม	นายรับบุญ คำไกล
ตำแหน่ง นักวิชาการสาธารณสุขปฏิบัติการ	ตำแหน่ง ผู้อำนวยการโรงพยาบาลสร้างคอม
วันที่ ๘ เมษายน ๒๕๖๕	วันที่ ๘ เมษายน ๒๕๖๕
ผู้รับผิดชอบการนำข้อมูลขึ้นเผยแพร่	
นางสาวชิตชนก ศรีสร้างคอม	
ตำแหน่ง นักวิชาการสาธารณสุขปฏิบัติการ	
๘ เมษายน ๒๕๖๕	



รายงานสถานการณ์ โควิด-19 อำเภอสร้างคอม จังหวัดอุดรธานี

HI

- ยกมา [94] ราย
- รับใหม่ [+ 8] ราย
- จำหน่าย [8] ราย
- คงเหลือ [94] ราย

OPSI

- ยกมา [67] ราย
- รับใหม่ [+ 10] ราย
- จำหน่าย [6] ราย
- คงเหลือ [71] ราย

Co-Ward

Community Isolation	ระดับ 0 HI (stepdown)	ระดับ 1 ให้ออกซิเจน	ระดับ 21 Oxygen low flow	ระดับ 22 Oxygen high flow
0	5	10	1	0

ความรุนแรง (Severity)

Severe	Moderate	Mild	Asymptomatic	IP PUI	Observe(Hospital)	ATK
0	0	0	5	17	0	82

ข้อมูล ณ วันที่: 2022-03-24 16:35:23 Admin



คปสอ.สร้างคอม

การดูแลผู้ป่วยโควิด 19 ด้วยระบบ HI

Covid Isolation อำเภอสร้างคอม	365 ราย	รับเข้าวันนี้	14 ราย	รักษาหายแล้วทั้งหมด (สะสม)	208 ราย									
<table style="width: 100%; border: none;"> <tr> <td style="background-color: #e0e0e0; padding: 5px;">🏠 Home Isolation</td> <td style="padding: 5px;">ร้อยละ:</td> </tr> <tr> <td style="text-align: center; padding: 5px;">327 ราย</td> <td style="text-align: center; padding: 5px;">89.59</td> </tr> </table>	🏠 Home Isolation	ร้อยละ:	327 ราย	89.59	<table style="width: 100%; border: none;"> <tr> <td style="background-color: #e0e0e0; padding: 5px;">🏠 Home Isolation</td> <td style="padding: 5px;">Community Isolation</td> </tr> <tr> <td style="text-align: center; padding: 5px;">8 ราย</td> <td style="text-align: center; padding: 5px;">0 ราย</td> </tr> </table>	🏠 Home Isolation	Community Isolation	8 ราย	0 ราย	<table style="width: 100%; border: none;"> <tr> <td style="background-color: #e0e0e0; padding: 5px;">🏠 Home Isolation</td> <td style="padding: 5px;">Community Isolation</td> </tr> <tr> <td style="text-align: center; padding: 5px;">208 ราย</td> <td style="text-align: center; padding: 5px;">0 ราย</td> </tr> </table>	🏠 Home Isolation	Community Isolation	208 ราย	0 ราย
🏠 Home Isolation	ร้อยละ:													
327 ราย	89.59													
🏠 Home Isolation	Community Isolation													
8 ราย	0 ราย													
🏠 Home Isolation	Community Isolation													
208 ราย	0 ราย													
<table style="width: 100%; border: none;"> <tr> <td style="background-color: #e0e0e0; padding: 5px;">Communication Isolation</td> <td style="padding: 5px;">ร้อยละ:</td> </tr> <tr> <td style="text-align: center; padding: 5px;">0 ราย</td> <td style="text-align: center; padding: 5px;">0.00</td> </tr> </table>	Communication Isolation	ร้อยละ:	0 ราย	0.00	<table style="width: 100%; border: none;"> <tr> <td colspan="2" style="background-color: #e0e0e0; padding: 5px;">รักษาหายวันนี้</td> </tr> <tr> <td style="padding: 5px;"></td> <td style="text-align: right; padding: 5px;">3 ราย</td> </tr> </table>	รักษาหายวันนี้			3 ราย	<table style="width: 100%; border: none;"> <tr> <td colspan="2" style="background-color: #e0e0e0; padding: 5px;">ยังรักษาตัวอยู่ (สะสม)</td> </tr> <tr> <td style="padding: 5px;"></td> <td style="text-align: right; padding: 5px;">154 ราย</td> </tr> </table>	ยังรักษาตัวอยู่ (สะสม)			154 ราย
Communication Isolation	ร้อยละ:													
0 ราย	0.00													
รักษาหายวันนี้														
	3 ราย													
ยังรักษาตัวอยู่ (สะสม)														
	154 ราย													
<table style="width: 100%; border: none;"> <tr> <td style="background-color: #e0e0e0; padding: 5px;">🏠 Home Isolation</td> <td style="padding: 5px;">Community Isolation</td> </tr> <tr> <td style="text-align: center; padding: 5px;">3 ราย</td> <td style="text-align: center; padding: 5px;">0 ราย</td> </tr> </table>	🏠 Home Isolation	Community Isolation	3 ราย	0 ราย	<table style="width: 100%; border: none;"> <tr> <td style="background-color: #e0e0e0; padding: 5px;">🏠 Home Isolation</td> <td style="padding: 5px;">Community Isolation</td> </tr> <tr> <td style="text-align: center; padding: 5px;">117 ราย</td> <td style="text-align: center; padding: 5px;">0 ราย</td> </tr> </table>	🏠 Home Isolation	Community Isolation	117 ราย	0 ราย					
🏠 Home Isolation	Community Isolation													
3 ราย	0 ราย													
🏠 Home Isolation	Community Isolation													
117 ราย	0 ราย													

การดูแลผู้ป่วยโควิด 19 อำเภอสร้างคอม

23 มีนาคม 2565
ตำบลนาสะอาด

พบผู้ติดเชื้อ Covid-19 รายใหม่ 0 ราย สะสม 79 ราย
กำลังรักษา 9 ราย
(รักษาที่ รพ. จำนวน 0 ราย, HI จำนวน 5 ราย, OPI จำนวน 4 ราย)
รักษาหายแล้ว 70 ราย เสียชีวิต 0 ราย

ผู้ติดเชื้อตำบลนาสะอาด		เป้าหมาย 1,000 ราย	
ผู้ติดเชื้อ	ผู้เสียชีวิต	เคสใหม่	สะสม
0 ราย	0 ราย	79 ราย	79 ราย

มีนาคม 2565
21

ตำบลบ้านหินโงม
พบผู้ติดเชื้อโควิด-19 รายใหม่ 1 ราย สะสม 58 ราย
กำลังรักษา 23 ราย (รักษาที่ รพ. จำนวน 0 ราย, HI จำนวน 23 ราย)
รักษาหายแล้ว 35 ราย เสียชีวิต 0 ราย

ผู้ติดเชื้อตำบลบ้านหินโงม		เป้าหมาย 2,271 คน	
ผู้ติดเชื้อ	ผู้เสียชีวิต	เคสใหม่	สะสม
1 ราย (สะสม 26 ราย)	0 ราย (สะสม 22 ราย)	26 ราย	58 ราย

มีนาคม 2565
23


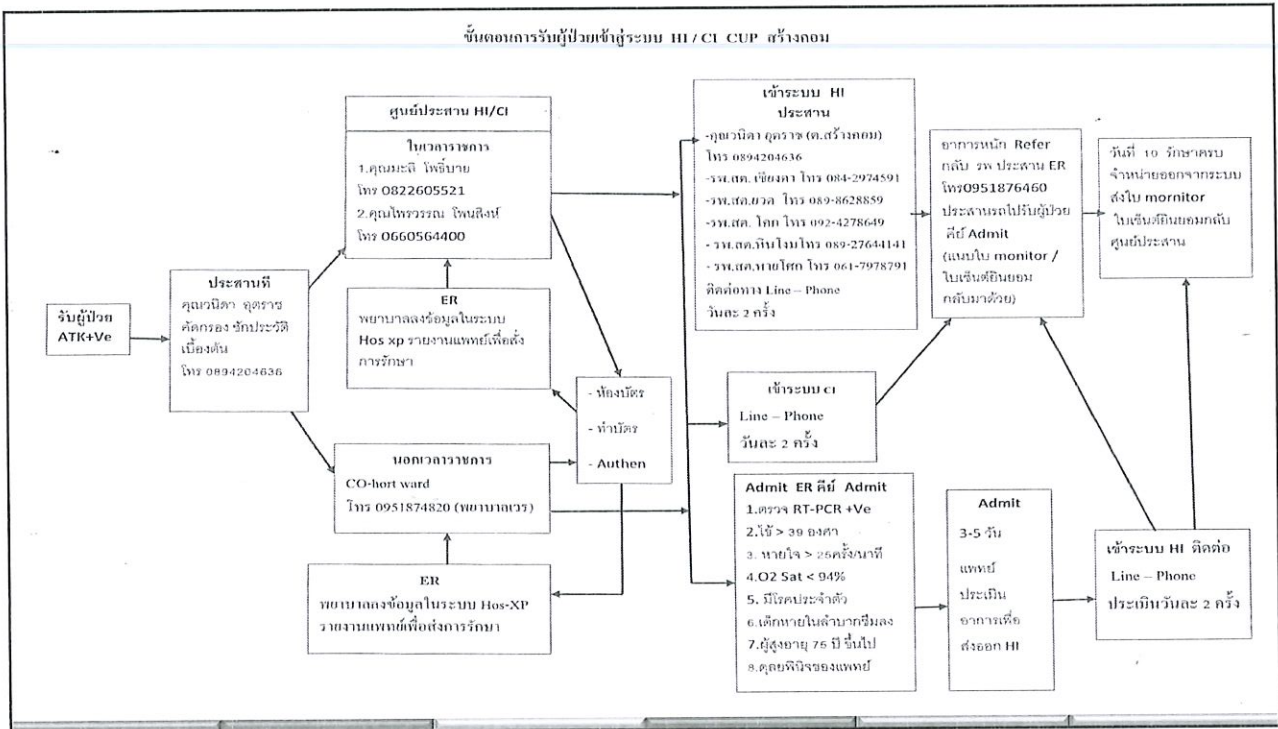
ตำบลบ้านโคก อ.สร้างคอม
พบผู้ติดเชื้อโควิด-19 รายใหม่ 4 ราย สะสม 127 ราย
กำลังรักษา 29 ราย (รักษาที่ รพ. จำนวน 0 ราย, HI จำนวน 14 ราย, OPI จำนวน 15 ราย)
รักษาหายแล้ว 98 ราย เสียชีวิต 0 ราย

ผู้ติดเชื้อ ต.บ้านโคก		วัดชีพ COVID-19	
ผู้ติดเชื้อ	ผู้เสียชีวิต	เคสใหม่	สะสม
4 ราย (สะสม 34 ราย)	3 ราย (สะสม 83 ราย)	34 ราย	127 ราย

มีนาคม 2565
23

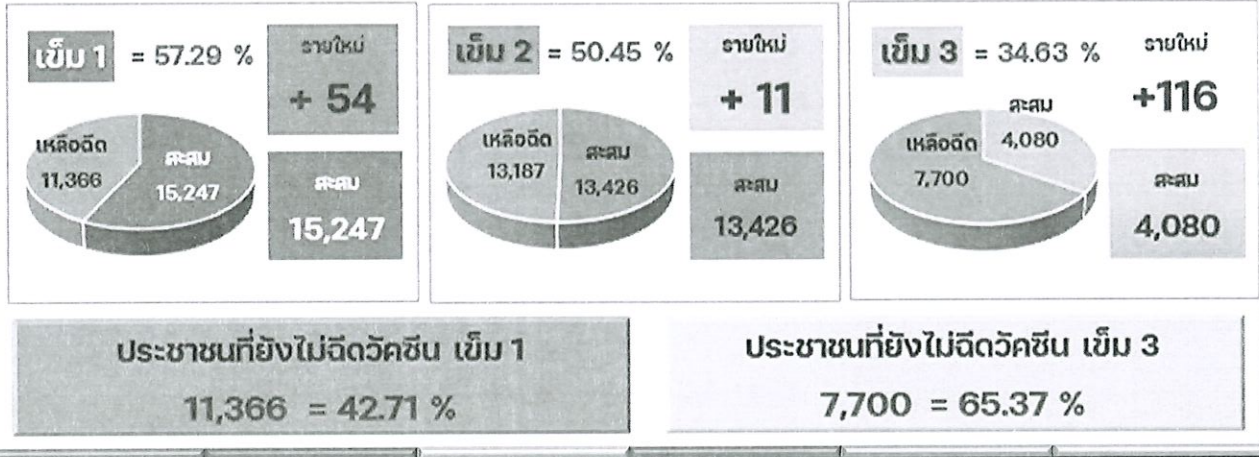
ตำบลเชียงตา
พบผู้ติดเชื้อโควิด-19 รายใหม่ 2 ราย สะสม 77 ราย
กำลังรักษา 26 ราย (รักษาที่ รพ. จำนวน 1 ราย, HI จำนวน 10 ราย, OPI จำนวน 15 ราย)
รักษาหายแล้ว 51 ราย เสียชีวิต 0 ราย

ผู้ติดเชื้อตำบลเชียงตา		วัดชีพ COVID-19	
ผู้ติดเชื้อ	ผู้เสียชีวิต	เคสใหม่	สะสม
2 ราย (สะสม 66 ราย)	0 ราย (สะสม 11 ราย)	66 ราย	77 ราย



ความครอบคลุมการได้รับวัคซีนโควิด-19 ในประชาชน อำเภอสร้างคอม

วันที่ 24 มีนาคม 2565



สพอ.สร้างคอม

ภาพกิจกรรมดำเนินงานฉีดวัคซีนป้องกันโรคโควิด-19





คปสอ.สร้างคอม

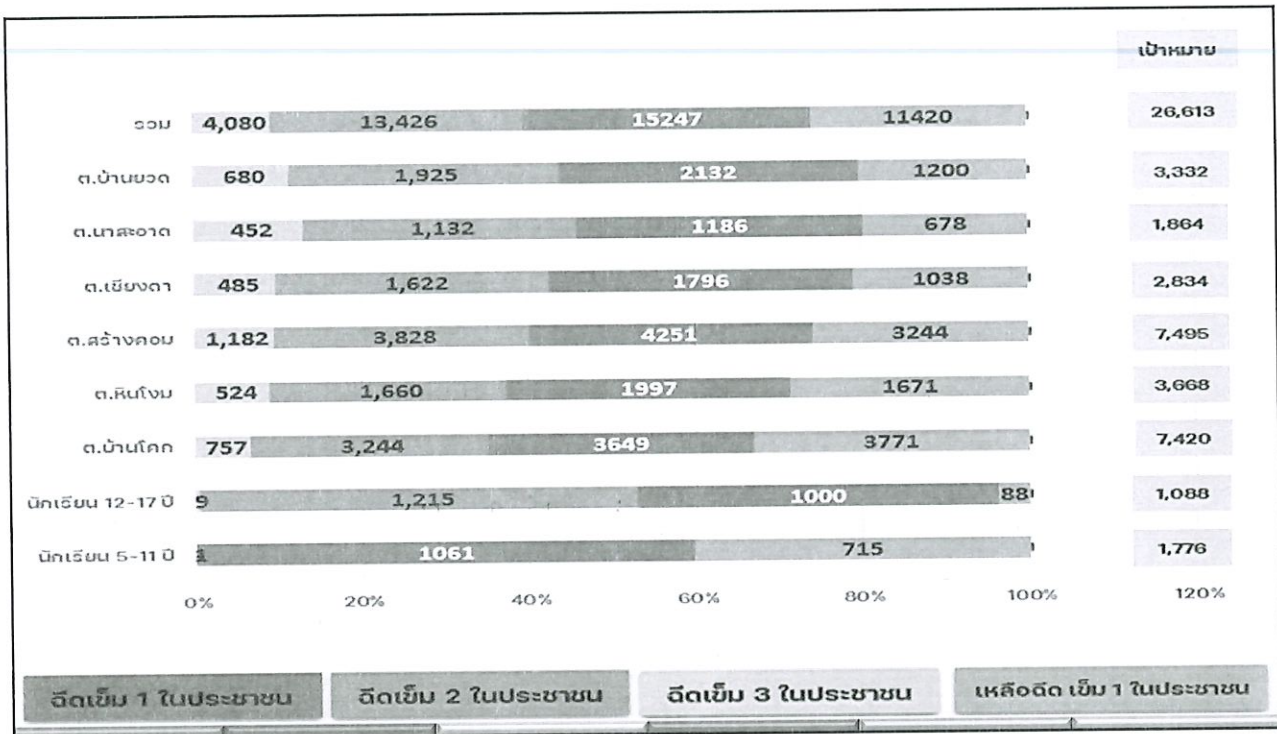
ภาพกิจกรรมดำเนินงานฉีดวัคซีนป้องกันโรคโควิด-19



คปสอ.สร้างคอม

ภาพกิจกรรมดำเนินงานฉีดวัคซีนป้องกันโรคโควิด-19





จำนวนประชากร อำเภอสร้างคอม ที่ยังไม่ได้รับวัคซีนโควิด-19 เข็มที่ 3

ข้อมูล ณ วันที่ 24 มีนาคม 2565 เวลา 07.00 น.




ลำดับ	หน่วยบริการ	เป้าหมาย	ฉีดเข็ม 2 สะสม ณ วันที่ 23/12/64	ฉีดเข็ม 3 สะสม ณ วันที่ 23/3/65	ร้อยละเข็ม 3	เข็ม 3 รอฉีด	คิด 70 % ของเข็ม 2	เหลือฉีดเข็ม 3 เพื่อ 70 %
1	PCU รพ.สร้างคอม	7,495	3,275	1,182	36.09	2,093	2,293	1,111
2	รพ.สต.บ้านเชียงดา	2,834	1,466	485	33.08	981	1,026	541
3	รพ.สต.บ้านยวด	3,332	1,666	680	40.82	986	1,166	486
4	รพ.สต.บ้านโคก	7,420	2,750	757	27.53	1,993	1,925	1,168
5	รพ.สต.บ้านทรายโศก	1,864	1,053	452	42.92	601	737	285
6	รพ.สต.บ้านหินโงม	3,668	1,570	524	33.38	1,046	1,099	575
รวม		26,613	11,780	4,080	34.63	7,700	8,246	4,166

ความครอบคลุมการได้รับวัคซีนโควิด-19 ในกลุ่ม 608 อ.สร้างคอม จ.อุดรธานี



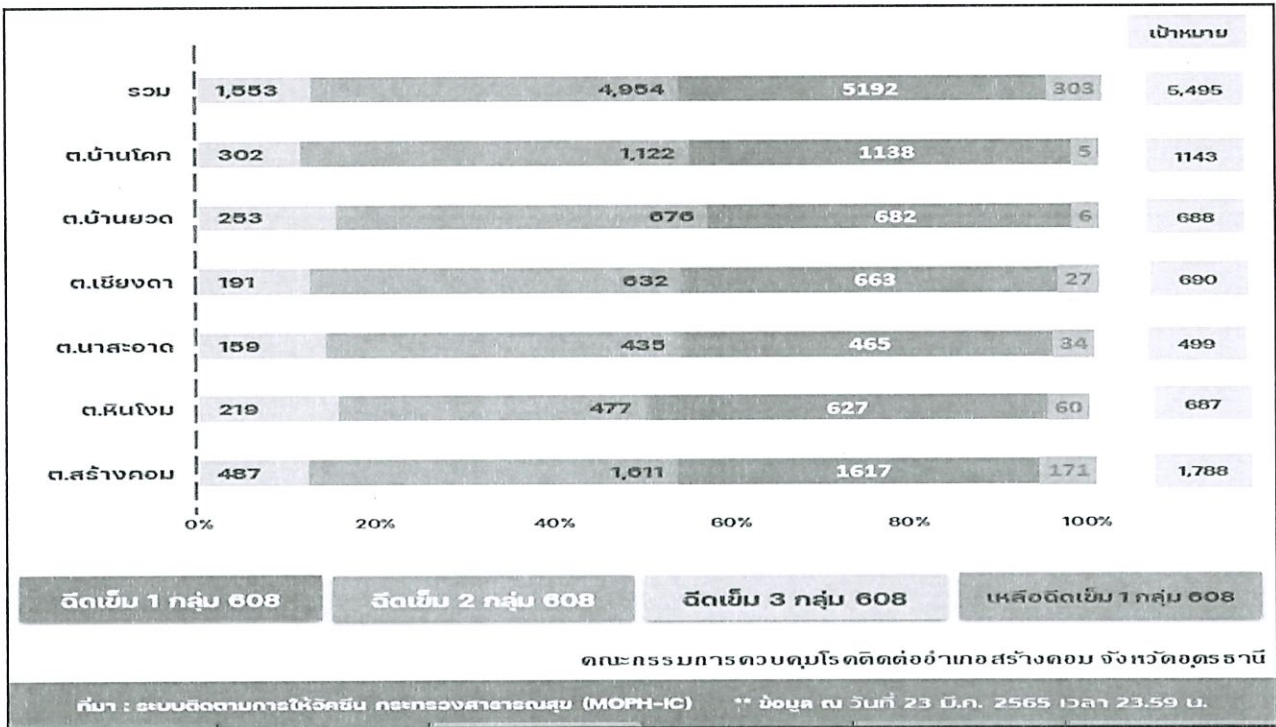
นายสนธิ์ กรกฎ นายสนธยา ศรีมาตย์ นายวิบูลย์ คำไกร
นายอำเภอสร้างคอม สสอ.สร้างคอม มอ.ทท.สร้างคอม

วันที่ 24 มีนาคม 2565



กลุ่ม 608 ยังไม่ฉีดวัคซีนเข็ม 1
303 = 5.51 %

กลุ่ม 608 ยังไม่ฉีดวัคซีนเข็ม 3
2,900 = 64.29 %



ความครอบคลุมการได้รับวัคซีนโควิด-19 เข็ม 3 ในกลุ่ม 608 อำเภอสร้างคอม


วันที่ 24 มีนาคม 2565



นายสนธิ์ การกฎ นายสันธยา สนิมาตร นายวิบูลย์ คำโกศล
นายอำเภอสร้างคอม สสจ.สร้างคอม นอ.รพ.สร้างคอม

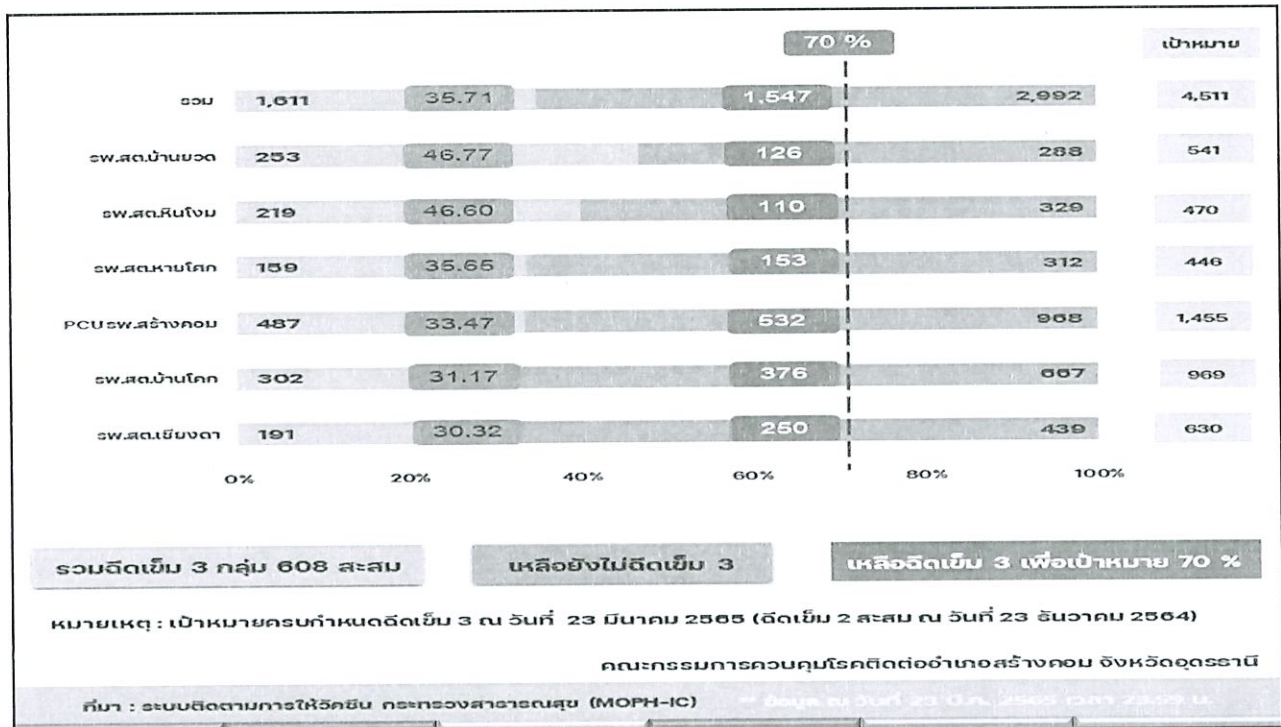
กลุ่ม 608 ฉีดเข็ม 3 รายใหม่
+ 58

กลุ่ม 608 ฉีดเข็ม 3 สะสม
1,611 = 35.71 %



กลุ่ม 608 ยังไม่ฉีดเข็ม 3
2,900 = 64.29 %

เหลือฉีดเข็ม 3 เพื่อเป้าหมาย 70 %
1,547 = 5.59 %



รายงานผลการฉีดวัคซีนกระตุ้นเข็ม 3 กลุ่ม 608 ตามนโยบายให้ได้ 70% ภายใน 31 มีนาคม 2565 อำเภอสร้างคอม																									
ลำดับ	หน่วยบริการ	เป้าหมายทั้งหมด	เป้าหมาย 70%	ฉีดแล้ว	แผน	วันที่ให้บริการ																รวม	ร้อยละ	เฉลี่ย	ร้อยละ
						16	17	18	19 (ส)	20 (อ)	21	22	23	24	25	26 (ส)	27(อ)	28	29	30	31				
1	PCU รพ.สร้างคอม	1788	1019	454	เข้า	10	20	20	30				60	107	100	100		120	150	160	120	1019			
					ฉีดได้	8	0	0					24												32
2	รพ.สต.บ้านเชียงดา	690	441	190	เข้า			10					130	120			104				100	464			
					ฉีดได้			2																	2
3	รพ.สต.บ้านยวด	688	379	195	เข้า	10					70	70			157		170				477				
					ฉีดได้	5					53													58	12.16
4	รพ.สต.บ้านโคก	1143	678	214	เข้า		100			100		100	200				100			193	793				
					ฉีดได้		1			88														89	11.22
5	รพ.สต.บ้านห้วยโศก	499	312	102	เข้า	80						50	75	37					70		312				
					ฉีดได้	42						15												57	18.27
6	รพ.สต.บ้านหินโงม	687	329	199	เข้า							50	79						100	100	329				
					ฉีดได้						19													19	5.78
รวมทั้งอำเภอ		5495	3158	1354	เข้า	100	120	30	30	0	100	70	350	593	414	100	0	494	250	330	413	3394			
					ฉีดได้	55	1	2	0	0	68	53	58	0	0	0	0	0	0	0	0	1611	47.47	1547	45.58

รายงานผลการฉีดวัคซีนโควิด-19 ใน อสม. เข็ม 1-3 แยกรายตำบล อำเภอสร้างคอม จังหวัดอุดรธานี								
ลำดับ	หน่วยบริการ	อสม.						
		เป้าหมาย	เข็ม 1	ร้อยละ	เข็ม 2	ร้อยละ	เข็ม 3	ร้อยละ
1	PCU รพ.สร้างคอม	140	115	82.14	114	81.43	92	65.71
2	รพ.สต.บ้านเชียงดา	78	65	83.33	65	83.33	53	67.95
3	รพ.สต.บ้านยวด	94	71	75.53	71	75.53	75	79.79
4	รพ.สต.บ้านโคก	144	107	74.31	107	74.31	86	59.72
5	รพ.สต.บ้านห้วยโศก	54	44	81.48	44	81.48	53	98.15
6	รพ.สต.บ้านหินโงม	81	56	69.14	56	69.14	38	46.91
รวม		591	458	77.50	457	77.33	395	66.84

ข้อมูล ณ วันที่ 24 มีนาคม 2565 เวลา 07.00 น.

รายงานผลการฉีดวัคซีนโควิด-19 ในนักเรียน เข็ม 1-3 แยกรายตำบล อำเภอสร้างคอม จังหวัดอุดรธานี

ลำดับ	หน่วยบริการ	นักเรียน 12-17 ปี						นักเรียน 5-11 ปี							
		เป้าหมาย	เข็ม 1	ร้อยละ	เข็ม 2	ร้อยละ	เข็ม 3	ร้อยละ	เป้าหมาย	เข็ม 1	ร้อยละ	เข็ม 2	ร้อยละ	เข็ม 3	ร้อยละ
1	PCU รพ.สร้างคอม	283	333	117.67	391	138.16	1	0.35	350	273	78.00	0	0	0	0
2	รพ.สต.บ้านเชียงดา	89	69	77.53	104	116.85	1	1.12	197	104	52.79	0	0	0	0
3	รพ.สต.บ้านยวด	276	191	68.71	237	85.25	2	0.72	328	163	49.70	0	0	0	0
4	รพ.สต.บ้านโคก	236	218	91.60	263	110.50	0	0.00	463	277	59.83	0	0	0	0
5	รพ.สต.บ้านหายโศก	98	56	57.14	96	97.96	4	4.08	90	80	88.89	0	0	0	0
6	รพ.สต.บ้านหินโงม	102	83	81.37	120	117.65	0	0.00	348	126	36.21	0	0	0	0
รวม		1,088	950	87.32	1211	111.31	8	0.74	1,776	1023	57.60	0	0	0	0

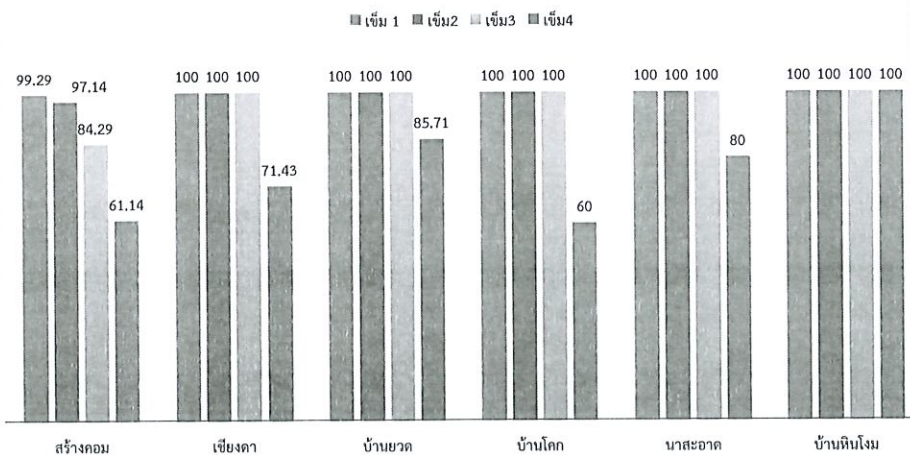
ข้อมูล ณ วันที่ 24 มีนาคม 2565 เวลา 07.00 น.



กป.สต.สร้างคอม

สรุปผลการดำเนินงานวัคซีนป้องกันโรคโควิด-19 กลุ่มบุคลากรทางการแพทย์ เข็ม 1 - เข็ม 4 อำเภอสร้างคอม

ตำบล	บุคลากรทางการแพทย์				
	เป้า	เข็ม1	เข็ม2	เข็ม3	เข็ม4
สร้างคอม	140	140	136	118	86
เชียงดา	7	7	7	7	5
บ้านยวด	7	7	7	8	6
บ้านโคก	10	10	10	10	6
นาสะอาด	5	5	5	5	4
บ้านหินโงม	5	5	5	5	5
รวม	174	173	170	153	112



แหล่งข้อมูล : MOPH-IC



คปสอ.สร้างคอม

ตัวชี้วัด สปสช.(QOF)

QOF ปี 2564 (1 เม.ย. 63 - 31 มี.ค. 64)

ตัวชี้วัด	เกณฑ์เป้าหมาย	ภาพรวมอำเภอ	โรงพยาบาลสร้างคอม	โรงพยาบาลส่งเสริมสุขภาพตำบลบ้านเขียงตาต.เขียงตา	โรงพยาบาลส่งเสริมสุขภาพตำบลบ้านเขวตต.บ้านเขวต	โรงพยาบาลส่งเสริมสุขภาพตำบลบ้านโคกต.บ้านโคก	โรงพยาบาลส่งเสริมสุขภาพตำบลบ้านหายโคก ต.นาสะอาด	โรงพยาบาลส่งเสริมสุขภาพตำบลบ้านเงินโจน ต.บ้านเงินโจน
ร้อยละของประชากรไทยอายุ 35-74 ปี ได้รับการคัดกรองเบาหวาน (คัดกรองที่ใหม่ทั้งหมดเป็นผลงานใหม่)	>= 90.00	98.92	98.06	99.03	99.62	98.65	99.70	99.78
ร้อยละของประชากรไทยอายุ 35-74ปี ได้รับการคัดกรองความดันโลหิตสูง(คัดกรองที่ใหม่ทั้งหมดเป็นผลงานใหม่)	>= 90.00	99.27	98.73	98.97	99.59	99.25	99.83	99.85
ร้อยละของหญิงมีครรภ์ได้รับการฝากครรภ์ครั้งแรกภายใน 12 สัปดาห์	>= 70.00	96.46	85.71	93.33	100.00	100.00	100.00	96.55
ร้อยละสะสมความครอบคลุมการตรวจคัดกรองมะเร็งปากมดลูกในสตรี 30-60 ปี ภายใน 5 ปี	>= 67.00	71.48	37.43	88.64	95.72	77.34	87.29	91.22
RDU โรคอุจจาระร่วงเฉียบพลัน Acute Diarrhea (AD)	< 20.00	0.60	0.58	0.00	0.81	1.52	0.00	0.00
RDU โรคติดเชื้อระบบทางเดินหายใจช่วงบน Respiratory Infection (RI)	< 20.00	4.73	8.58	0.54	0.00	7.06	4.02	3.08
อัตราการเปลี่ยนแปลงของผู้ป่วย CKD จากระยะ 3B สู่ระยะที่ 4 ขึ้นไป	< 10.00		6.7	8.82		22.22		
ร้อยละทารกแรกเกิดที่มีน้ำหนักน้อยกว่า 2,500 กรัม	< 4.20	2.46	6.06	0.00	0.00	3.03	0.00	0.00

Thank you

